



MUNICIPIO DE TULANCINGO DE BRAVO

Estado Analítico del Ejercicio de Presupuesto por Fuente de Financiamiento

PRESUPUESTO DE EGRESOS POR FUENTE, CAPITULO, CONCEPTO, GENERICO Y PARTIDA

DEL 01/01/2022 AL 30/04/2022



OBJETO DEL GASTO	APROBADO	AMPLIACIONES/ REDUCCIONES	PRESUPUESTO VIGENTE	COMPROMETIDO	PRESUPUESTO DISPONIBLE PARA COMPROMETER	DEVENGADO	COMPROMETIDO NO DEVENGADO	PRESUPUESTO SIN DEVENGAR	EJERCIDO	PAGADO	SUBEJERCICIO
1110 1110 Recursos Fiscales (RECFIS) 2021	.00	8,201,926.95	8,201,926.95	4,678,968.35	1,322,938.60	4,678,968.35	.00	1,322,938.60	4,850,778.80	4,850,778.80	1,322,938.60
100000 SERVICIOS PERSONALES	.00	45,099.00	45,099.00	.00	45,099.00	.00	.00	45,099.00	.00	.00	45,099.00
120000 REMUNERACIONES AL PERSONAL DE CARÁCTER TRANSITORIO	.00	18,763.00	18,763.00	.00	18,763.00	.00	.00	18,763.00	.00	.00	18,763.00
121000 Honorarios asimilables a salarios	.00	18,763.00	18,763.00	.00	18,763.00	.00	.00	18,763.00	.00	.00	18,763.00
121001 Honorarios asimilables a salarios	.00	18,763.00	18,763.00	.00	18,763.00	.00	.00	18,763.00	.00	.00	18,763.00
140000 Seguridad Social	.00	5,000.00	5,000.00	.00	5,000.00	.00	.00	5,000.00	.00	.00	5,000.00
144000 Aportaciones para seguros	.00	5,000.00	5,000.00	.00	5,000.00	.00	.00	5,000.00	.00	.00	5,000.00
144001 Aportaciones para seguros	.00	5,000.00	5,000.00	.00	5,000.00	.00	.00	5,000.00	.00	.00	5,000.00
150000 OTRAS PRESTACIONES SOCIALES Y ECONÓMICAS	.00	21,336.00	21,336.00	.00	21,336.00	.00	.00	21,336.00	.00	.00	21,336.00
152000 Indemnizaciones	.00	5,322.00	5,322.00	.00	5,322.00	.00	.00	5,322.00	.00	.00	5,322.00
152001 Liquidaciones	.00	5,322.00	5,322.00	.00	5,322.00	.00	.00	5,322.00	.00	.00	5,322.00
159000 Otras prestaciones sociales y económicas	.00	16,014.00	16,014.00	.00	16,014.00	.00	.00	16,014.00	.00	.00	16,014.00
159003 Análisis, estudios, servicios hospitalarios y otros apoyos médicos	.00	16,014.00	16,014.00	.00	16,014.00	.00	.00	16,014.00	.00	.00	16,014.00
200000 MATERIALES Y SUMINISTROS	.00	856,519.18	856,519.18	548,980.29	307,538.89	548,980.29	.00	307,538.89	520,770.74	520,770.74	307,538.89
210000 MATERIALES DE ADMINISTRACIÓN, EMISIÓN DE DOCUMENTOS Y ARTÍCULOS OFICIALES	.00	292,849.62	292,849.62	292,849.59	.03	292,849.59	.00	.03	292,849.59	292,849.59	.03
211000 Materiales, útiles y equipos menores de oficina	.00	98,842.76	98,842.76	98,842.75	.01	98,842.75	.00	.01	98,842.75	98,842.75	.01
211001 Papelaría y otros enseres de oficina	.00	98,842.76	98,842.76	98,842.75	.01	98,842.75	.00	.01	98,842.75	98,842.75	.01
214000 Materiales, útiles y equipos menores de tecnologías de la información y comunicaciones	.00	112,592.77	112,592.77	112,592.76	.01	112,592.76	.00	.01	112,592.76	112,592.76	.01
214001 Equipo menor de tecnología e insumos para procesar información (tóner)	.00	112,592.77	112,592.77	112,592.76	.01	112,592.76	.00	.01	112,592.76	112,592.76	.01
219000 Material de limpieza	.00	81,414.09	81,414.09	81,414.08	.01	81,414.08	.00	.01	81,414.08	81,414.08	.01
219001 Material y enseres de limpieza	.00	81,414.09	81,414.09	81,414.08	.01	81,414.08	.00	.01	81,414.08	81,414.08	.01
220000 ALIMENTOS Y UTENSILIOS	.00	94,439.32	94,439.32	76,380.23	18,079.09	76,380.23	.00	18,079.09	67,149.23	67,149.23	18,079.09
221000 Productos alimenticios para personas	.00	52,666.23	52,666.23	52,666.23	.00	52,666.23	.00	.00	52,666.23	52,666.23	.00
221001 Productos alimenticios para personas	.00	52,666.23	52,666.23	52,666.23	.00	52,666.23	.00	.00	52,666.23	52,666.23	.00
222000 Productos alimenticios para animales	.00	41,773.09	41,773.09	23,694.00	18,079.09	23,694.00	.00	18,079.09	14,483.00	14,483.00	18,079.09
222001 Productos alimenticios para animales	.00	41,773.09	41,773.09	23,694.00	18,079.09	23,694.00	.00	18,079.09	14,483.00	14,483.00	18,079.09
240000 MATERIALES Y ARTÍCULOS DE CONSTRUCCIÓN Y DE REPARACIÓN	.00	82,357.04	82,357.04	35,447.75	46,909.29	35,447.75	.00	46,909.29	23,889.25	23,889.25	46,909.29
241000 Productos minerales no metálicos	.00	6,666.87	6,666.87	4,640.00	2,026.87	4,640.00	.00	2,026.87	4,640.00	4,640.00	2,026.87
241001 Productos minerales no metálicos (cantaera, arena, grava, topetate, otros)	.00	6,666.87	6,666.87	4,640.00	2,026.87	4,640.00	.00	2,026.87	4,640.00	4,640.00	2,026.87

REPORTE: COFIN00183

FECHA:

25/05/2022

HORA:

10:10:16

PÁGINA:

1

DE

24



PRESIDENCIA MUNICIPAL
OPERADO



MUNICIPIO DE TULANCINGO DE BRAVO

Estado Analítico del Ejercicio de Presupuesto por Fuente de Financiamiento

PRESUPUESTO DE EGRESOS POR FUENTE, CAPITULO, CONCEPTO, GENERICO Y PARTIDA

DEL 01/01/2022 AL 30/04/2022



OBJETO DEL GASTO	APROBADO	AMPLIACIONES/REDUCCIONES	PRESUPUESTO VIGENTE	COMPROMETIDO	PRESUPUESTO DISPONIBLE PARA COMPROMETER	DEVENGADO	COMPROMETIDO NO DEVENGADO	PRESUPUESTO SIN DEVENGAR	EJERCIDO	PAGADO	SUBEJERCICIO
242000 Cemento y productos de concreto	.00	36,077.98	36,077.98	.00	36,077.98	.00	.00	36,077.98	.00	.00	36,077.98
242002 Material de asfalto	.00	36,077.98	36,077.98	.00	36,077.98	.00	.00	36,077.98	.00	.00	36,077.98
243000 Cal, yeso y productos de yeso	.00	1,965.50	1,965.50	.00	1,965.50	.00	.00	1,965.50	.00	.00	1,965.50
243001 Cal, yeso y productos de yeso	.00	1,965.50	1,965.50	.00	1,965.50	.00	.00	1,965.50	.00	.00	1,965.50
246000 Material eléctrico y electrónico	.00	6,438.62	6,438.62	6,279.75	158.87	6,279.75	.00	158.87	6,279.75	6,279.75	158.87
246001 Material eléctrico (Suministro y colocación de luminarias)	.00	6,438.62	6,438.62	6,279.75	158.87	6,279.75	.00	158.87	6,279.75	6,279.75	158.87
248000 Materiales complementarios	.00	178.36	178.36	.00	178.36	.00	.00	178.36	.00	.00	178.36
248001 Materiales complementarios para bienes inmuebles	.00	178.36	178.36	.00	178.36	.00	.00	178.36	.00	.00	178.36
249000 Otros materiales y artículos de construcción y reparación	.00	31,029.71	31,029.71	24,528.00	6,501.71	24,528.00	.00	6,501.71	12,969.50	12,969.50	6,501.71
249001 Pintura y otros materiales de construcción y reparación	.00	31,029.71	31,029.71	24,528.00	6,501.71	24,528.00	.00	6,501.71	12,969.50	12,969.50	6,501.71
250000 PRODUCTOS QUÍMICOS, FARMACÉUTICOS Y DE LABORATORIO	.00	121,220.87	121,220.87	121,220.87	.00	121,220.87	.00	.00	121,220.87	121,220.87	.00
253000 Medicinas y productos farmacéuticos	.00	96,387.00	96,387.00	96,387.00	.00	96,387.00	.00	.00	96,387.00	96,387.00	.00
253001 Medicinas y productos de aplicación animal	.00	62,387.00	62,387.00	62,387.00	.00	62,387.00	.00	.00	62,387.00	62,387.00	.00
253002 Medicinas y productos Polígonos y/o Población	.00	34,000.00	34,000.00	34,000.00	.00	34,000.00	.00	.00	34,000.00	34,000.00	.00
254000 Materiales, accesorios y suministros médicos	.00	24,833.87	24,833.87	24,833.87	.00	24,833.87	.00	.00	24,833.87	24,833.87	.00
254001 Materiales y accesorios de curación	.00	24,833.87	24,833.87	24,833.87	.00	24,833.87	.00	.00	24,833.87	24,833.87	.00
260000 COMBUSTIBLES, LUBRICANTES Y ADITIVOS	.00	16,024.48	16,024.48	.00	16,024.48	.00	.00	16,024.48	.00	.00	16,024.48
261000 Combustibles, lubricantes y aditivos	.00	16,024.48	16,024.48	.00	16,024.48	.00	.00	16,024.48	.00	.00	16,024.48
261001 Combustibles	.00	16,024.48	16,024.48	.00	16,024.48	.00	.00	16,024.48	.00	.00	16,024.48
270000 VESTUARIO, BLANCOS, PRENDAS DE PROTECCIÓN Y ARTÍCULOS DEPORTIVOS	.00	3,042.90	3,042.90	3,042.90	.00	3,042.90	.00	.00	3,042.90	3,042.90	.00
271000 Vestuario y uniformes	.00	3,042.90	3,042.90	3,042.90	.00	3,042.90	.00	.00	3,042.90	3,042.90	.00
271001 Vestuario, uniformes y accesorios Institucionales	.00	3,042.90	3,042.90	3,042.90	.00	3,042.90	.00	.00	3,042.90	3,042.90	.00
272000 Prendas de seguridad y protección personal	.00	3,822.00	3,822.00	.00	3,822.00	.00	.00	3,822.00	.00	.00	3,822.00
272001 Prendas de seguridad y protección personal	.00	3,822.00	3,822.00	.00	3,822.00	.00	.00	3,822.00	.00	.00	3,822.00
290000 HERRAMIENTAS, REFACCIONES Y ACCESORIOS MENORES	.00	242,762.95	242,762.95	20,058.95	222,704.00	20,058.95	.00	222,704.00	12,818.90	12,818.90	222,704.00
291000 Herramientas menores	.00	4,274.11	4,274.11	158.87	4,115.24	158.87	.00	4,115.24	158.87	158.87	4,115.24
291001 Herramientas menores	.00	4,274.11	4,274.11	158.87	4,115.24	158.87	.00	4,115.24	158.87	158.87	4,115.24
294000 Refacciones y accesorios menores de equipo de cómputo y tecnologías de la información	.00	12,460.03	12,460.03	12,460.03	.00	12,460.03	.00	.00	12,460.03	12,460.03	.00
294001 Refacciones y accesorios menores de equipo de cómputo	.00	12,460.03	12,460.03	12,460.03	.00	12,460.03	.00	.00	12,460.03	12,460.03	.00
296000 Refacciones y accesorios menores de equipo de transporte	.00	8,478.54	8,478.54	.00	8,478.54	.00	.00	8,478.54	.00	.00	8,478.54
296001 Refacciones y accesorios menores de equipo de transporte	.00	8,478.54	8,478.54	.00	8,478.54	.00	.00	8,478.54	.00	.00	8,478.54

REPORTE: COFIN00183

FECHA: 29/06/2022

HORA: 10:10:16

PÁGINA: 2 DE 24





MUNICIPIO DE TULANCINGO DE BRAVO

Estado Analítico del Ejercicio de Presupuesto por Fuente de Financiamiento

PRESUPUESTO DE EGRESOS POR FUENTE, CAPITULO, CONCEPTO, GENERICO Y PARTIDA

DEL 01/01/2022 AL 30/04/2022



OBJETO DEL GASTO	APROBADO	AMPLIACIONES/ REDUCCIONES	PRESUPUESTO VIGENTE	COMPROMETIDO	PRESUPUESTO DISPONIBLE PARA COMPROMETER	DEVENGADO	COMPROMETIDO NO DEVENGADO	PRESUPUESTO SIN DEVENGAR	EJERCIDO	PAGADO	SUBEJERCICIO
298000 Refacciones y accesorios menores de maquinaria y otros equipos	.00	21,424.98	21,424.98	7,440.05	13,984.93	7,440.05	.00	6,478.54	.00	.00	6,478.54
298001 Refacciones y accesorios menores de maquinaria y otros equipos	.00	21,424.98	21,424.98	7,440.05	13,984.93	7,440.05	.00	13,984.93	.00	.00	13,984.93
299000 Refacciones y accesorios menores otros bienes muebles	.00	196,125.29	196,125.29	.00	196,125.29	.00	.00	196,125.29	.00	.00	196,125.29
299001 Otras herramientas, refacciones y accesorios menores	.00	196,125.29	196,125.29	.00	196,125.29	.00	.00	196,125.29	.00	.00	196,125.29
300000 SERVICIOS GENERALES	.00	2,238,423.60	2,238,423.60	1,324,608.11	913,815.49	1,324,608.11	.00	913,815.49	1,324,608.11	1,324,608.11	913,815.49
310000 SERVICIOS BÁSICOS	.00	17,680.80	17,680.80	7,536.00	10,144.80	7,536.00	.00	10,144.80	7,536.00	7,536.00	10,144.80
312000 Gas	.00	17,680.80	17,680.80	7,536.00	10,144.80	7,536.00	.00	10,144.80	7,536.00	7,536.00	10,144.80
312001 Servicio de suministro de gas	.00	17,680.80	17,680.80	7,536.00	10,144.80	7,536.00	.00	10,144.80	7,536.00	7,536.00	10,144.80
320000 SERVICIOS DE ARRENDAMIENTO	.00	283,991.78	283,991.78	68,482.16	215,529.62	68,482.16	.00	215,529.62	68,482.16	68,482.16	215,529.62
323000 Arrendamiento de mobiliario y equipo de administración, educacional y recreativo	.00	107,806.10	107,806.10	42,478.16	65,327.94	42,478.16	.00	65,327.94	42,478.16	42,478.16	65,327.94
323001 Arrendamiento de mobiliario y equipo para oficina	.00	107,806.10	107,806.10	42,478.16	65,327.94	42,478.16	.00	65,327.94	42,478.16	42,478.16	65,327.94
326000 Arrendamiento de maquinaria, otros equipos y herramientas	.00	111,415.68	111,415.68	.00	111,415.68	.00	.00	111,415.68	.00	.00	111,415.68
328001 Arrendamiento de maquinaria y equipo	.00	111,415.68	111,415.68	.00	111,415.68	.00	.00	111,415.68	.00	.00	111,415.68
327000 Arrendamiento de activos intangibles	.00	48,000.00	48,000.00	25,984.00	22,016.00	25,984.00	.00	22,016.00	25,984.00	25,984.00	22,016.00
327001 Arrendamiento de activos intangibles	.00	48,000.00	48,000.00	25,984.00	22,016.00	25,984.00	.00	22,016.00	25,984.00	25,984.00	22,016.00
329000 Otros arrendamientos	.00	16,770.00	16,770.00	.00	16,770.00	.00	.00	16,770.00	.00	.00	16,770.00
329001 Arrendamiento de bienes y equipos para diversos eventos	.00	16,770.00	16,770.00	.00	16,770.00	.00	.00	16,770.00	.00	.00	16,770.00
330000 SERVICIOS PROFESIONALES, CIENTÍFICOS, TÉCNICOS Y OTROS SERVICIOS	.00	474,583.55	474,583.55	277,240.00	197,343.55	277,240.00	.00	197,343.55	277,240.00	277,240.00	197,343.55
333000 Servicios de consultoría administrativa, procesos, técnica y en tecnologías de la información	.00	232,000.00	232,000.00	58,000.00	174,000.00	58,000.00	.00	174,000.00	58,000.00	58,000.00	174,000.00
333002 Servicios de consultoría administrativa y en tecnologías de la información	.00	232,000.00	232,000.00	58,000.00	174,000.00	58,000.00	.00	174,000.00	58,000.00	58,000.00	174,000.00
336000 Servicios de apoyo administrativo, fotocopiado e impresión	.00	19,874.75	19,874.75	.00	19,874.75	.00	.00	19,874.75	.00	.00	19,874.75
336001 Servicio de rotulación, imprenta, fotocopiado, formas varias	.00	840.75	840.75	.00	840.75	.00	.00	840.75	.00	.00	840.75
336002 Servicio de publicación de convocatorias, bases y/o decretos	.00	18,834.00	18,834.00	.00	18,834.00	.00	.00	18,834.00	.00	.00	18,834.00
339000 Servicios profesionales, científicos y técnicos integrados	.00	222,908.80	222,908.80	219,240.00	3,668.80	219,240.00	.00	3,668.80	219,240.00	219,240.00	3,668.80
339001 Otros servicios profesionales	.00	222,908.80	222,908.80	219,240.00	3,668.80	219,240.00	.00	3,668.80	219,240.00	219,240.00	3,668.80
340000 SERVICIOS FINANCIEROS, BANCARIOS Y COMERCIALES	.00	57,204.98	57,204.98	34,290.94	22,914.04	34,290.94	.00	22,914.04	34,290.94	34,290.94	22,914.04
341000 Servicios financieros y bancarios	.00	4,157.48	4,157.48	1,621.68	2,535.80	1,621.68	.00	2,535.80	1,621.68	1,621.68	2,535.80
341001 Servicios y comisiones financieras	.00	4,157.48	4,157.48	1,621.68	2,535.80	1,621.68	.00	2,535.80	1,621.68	1,621.68	2,535.80
343000 Servicios de recaudación, traslado y custodia de valores	.00	27,411.84	27,411.84	7,033.60	20,378.24	7,033.60	.00	20,378.24	7,033.60	7,033.60	20,378.24

REPORTE: COFIN00183

FECHA: 29/06/2022

HORA: 10:10:16

PÁGINA: 3 DE 24





MUNICIPIO DE TULANCINGO DE BRAVO

Estado Analítico del Ejercicio de Presupuesto por Fuente de Financiamiento

PRESUPUESTO DE EGRESOS POR FUENTE, CAPITULO, CONCEPTO, GENERICO Y PARTIDA

DEL 01/01/2022 AL 30/04/2022



OBJETO DEL GASTO	APROBADO	AMPLIACIONES/ REDUCCIONES	PRESUPUESTO VIGENTE	COMPROMETIDO	PRESUPUESTO DISPONIBLE PARA COMPROMETER	DEVENGADO	COMPROMETIDO NO DEVENGADO	PRESUPUESTO SIN DEVENGAR	EJERCIDO	PAGADO	SUBEJERCICIO
343001 Gastos inherentes a la recaudación	.00	27,411.84	27,411.84	7,033.80	20,378.24	7,033.80	.00	20,378.24	7,033.80	7,033.80	20,378.24
345000 Seguro de bienes patrimoniales	.00	25,835.86	25,835.86	25,835.86	.00	25,835.86	.00	.00	25,835.86	25,835.86	.00
345001 Seguros y fianzas	.00	25,835.86	25,835.86	25,835.86	.00	25,835.86	.00	.00	25,835.86	25,835.86	.00
350000 SERVICIOS DE INSTALACIÓN, REPARACIÓN, MANTENIMIENTO Y CONSERVACIÓN	.00	655,984.94	655,984.94	624,199.00	31,785.94	624,199.00	.00	31,785.94	624,199.00	624,199.00	31,785.94
351000 Conservación y mantenimiento menor de inmuebles	.00	49,999.00	49,999.00	49,999.00	.00	49,999.00	.00	.00	49,999.00	49,999.00	.00
351001 Conservación y mantenimiento de Edificios públicos	.00	49,999.00	49,999.00	49,999.00	.00	49,999.00	.00	.00	49,999.00	49,999.00	.00
352000 Instalación, reparación y mantenimiento de mobiliario y equipo de administración, educacional y recreativo	.00	750.00	750.00	.00	750.00	.00	.00	750.00	.00	.00	750.00
352001 Reparación y Mantenimiento de mobiliario y equipo de oficina	.00	750.00	750.00	.00	750.00	.00	.00	750.00	.00	.00	750.00
355000 Reparación y mantenimiento de equipo de transporte	.00	586,535.94	586,535.94	574,200.00	12,335.94	574,200.00	.00	12,335.94	574,200.00	574,200.00	12,335.94
355001 Reparación y mantenimiento de equipo de transporte	.00	586,535.94	586,535.94	574,200.00	12,335.94	574,200.00	.00	12,335.94	574,200.00	574,200.00	12,335.94
357000 Instalación, reparación y mantenimiento de maquinaria, otros equipos y herramienta	.00	18,700.00	18,700.00	.00	18,700.00	.00	.00	18,700.00	.00	.00	18,700.00
357001 Otras instalaciones, reparaciones y mantenimientos de maquinaria, equipos y/o herramientas.	.00	18,700.00	18,700.00	.00	18,700.00	.00	.00	18,700.00	.00	.00	18,700.00
360000 SERVICIOS DE COMUNICACIÓN SOCIAL Y PUBLICIDAD	.00	315,929.84	315,929.84	312,880.01	3,049.83	312,880.01	.00	3,049.83	312,880.01	312,880.01	3,049.83
361000 Difusión por radio, televisión y otros medios de mensajes sobre programas y actividades gubernamentales	.00	315,929.84	315,929.84	312,880.01	3,049.83	312,880.01	.00	3,049.83	312,880.01	312,880.01	3,049.83
361001 Difusión y publicidad de programas y/o actividades Institucionales	.00	315,929.84	315,929.84	312,880.01	3,049.83	312,880.01	.00	3,049.83	312,880.01	312,880.01	3,049.83
380000 SERVICIOS OFICIALES	.00	25,945.92	25,945.92	.00	25,945.92	.00	.00	25,945.92	.00	.00	25,945.92
382000 Gastos de Orden social y Cultural	.00	25,945.92	25,945.92	.00	25,945.92	.00	.00	25,945.92	.00	.00	25,945.92
382001 Gastos de Orden social y Cultural	.00	25,945.92	25,945.92	.00	25,945.92	.00	.00	25,945.92	.00	.00	25,945.92
390000 OTROS SERVICIOS GENERALES	.00	407,101.79	407,101.79	.00	407,101.79	.00	.00	407,101.79	.00	.00	407,101.79
392000 Impuestos y derechos	.00	3,000.00	3,000.00	.00	3,000.00	.00	.00	3,000.00	.00	.00	3,000.00
392001 Impuestos y derechos Federales y/o Estatales	.00	3,000.00	3,000.00	.00	3,000.00	.00	.00	3,000.00	.00	.00	3,000.00
396000 Otros gastos por responsabilidades	.00	404,101.79	404,101.79	.00	404,101.79	.00	.00	404,101.79	.00	.00	404,101.79
396001 Otros gastos por responsabilidades	.00	404,101.79	404,101.79	.00	404,101.79	.00	.00	404,101.79	.00	.00	404,101.79
400000 TRANSFERENCIAS, ASIGNACIONES, SUBSIDIOS Y OTRAS AYUDAS	.00	14,875.91	14,875.91	.00	14,875.91	.00	.00	14,875.91	.00	.00	14,875.91
440000 AYUDAS SOCIALES	.00	14,875.91	14,875.91	.00	14,875.91	.00	.00	14,875.91	.00	.00	14,875.91
441000 Ayudas sociales a personas	.00	14,875.91	14,875.91	.00	14,875.91	.00	.00	14,875.91	.00	.00	14,875.91
441001 Apoyos y ayudas a la población	.00	14,875.91	14,875.91	.00	14,875.91	.00	.00	14,875.91	.00	.00	14,875.91
500000 BIENES MUEBLES, INMUEBLES E INTANGIBLES	.00	3,047,009.26	3,047,009.26	3,005,399.95	41,609.31	3,005,399.95	.00	41,609.31	3,005,399.95	3,005,399.95	41,609.31
510000 MOBILIARIO Y EQUIPO DE ADMINISTRACIÓN	.00	41,609.31	41,609.31	.00	41,609.31	.00	.00	41,609.31	.00	.00	41,609.31
511000 Muebles de oficina y estantería	.00	41,609.31	41,609.31	.00	41,609.31	.00	.00	41,609.31	.00	.00	41,609.31

REPORTE: COFIN00183

FECHA:

29/05/2022



HORA: 10:10:16



PÁGINA:

4

DE 24



MUNICIPIO DE TULANCINGO DE BRAVO

Estado Analítico del Ejercicio de Presupuesto por Fuente de Financiamiento

PRESUPUESTO DE EGRESOS POR FUENTE, CAPITULO, CONCEPTO, GENERICO Y PARTIDA

DEL 01/01/2022 AL 30/04/2022



OBJETO DEL GASTO	APROBADO	AMPLIACIONES/ REDUCCIONES	PRESUPUESTO VIGENTE	COMPROMETIDO	PRESUPUESTO DISPONIBLE PARA COMPROMETER	DEVENGADO	COMPROMETIDO NO DEVENGADO	PRESUPUESTO SIN DEVENGAR	EJERCIDO	PAGADO	SUBEJERCICIO
511001 Muebles para uso de escritorio	.00	.00	.00	.00	.00	.00	.00	.00	.00	.00	.00
511002 Muebles de asiento y/o utilitarios	.00	41,609.31	41,609.31	.00	41,609.31	.00	.00	41,609.31	.00	.00	41,609.31
540000 VEHICULOS Y EQUIPO DE TRANSPORTE	.00	3,005,399.95	3,005,399.95	3,005,399.95	.00	3,005,399.95	.00	.00	3,005,399.95	3,005,399.95	.00
541000 Automóviles y Equipo Terrestre	.00	3,005,399.95	3,005,399.95	3,005,399.95	.00	3,005,399.95	.00	.00	3,005,399.95	3,005,399.95	.00
541001 Automóviles	.00	2,275,399.95	2,275,399.95	2,275,399.95	.00	2,275,399.95	.00	.00	2,275,399.95	2,275,399.95	.00
541002 Camiónes y Camionetas	.00	730,000.00	730,000.00	730,000.00	.00	730,000.00	.00	.00	730,000.00	730,000.00	.00
560000 MAQUINARIA, OTROS EQUIPOS Y HERRAMIENTAS	.00	.00	.00	.00	.00	.00	.00	.00	.00	.00	.00
569000 Otros equipos	.00	.00	.00	.00	.00	.00	.00	.00	.00	.00	.00
569003 Otros equipos	.00	.00	.00	.00	.00	.00	.00	.00	.00	.00	.00
1110 1110 Recurso Fiscales (RECFIS) 2022	112,341,544.00	26,700,000.00	139,041,544.00	90,220,972.63	48,620,571.47	42,358,222.34	47,862,750.19	96,883,321.66	39,849,185.79	39,833,106.79	96,883,321.66
100000 SERVICIOS PERSONALES	18,706,745.93	3,130,685.49	15,570,060.44	13,154,215.76	2,415,844.68	12,051,716.78	502,499.00	2,918,343.68	12,001,571.01	12,501,524.01	2,918,343.68
110000 REMUNERACIONES AL PERSONAL DE CARÁCTER PERMANENTE	6,141,588.00	1,390,226.00	7,531,814.00	6,001,475.00	1,530,339.00	6,001,475.00	.00	1,530,339.00	5,972,391.00	5,972,391.00	1,530,339.00
113000 Sueldos base al personal permanente	6,141,588.00	1,390,226.00	7,531,814.00	6,001,475.00	1,530,339.00	6,001,475.00	.00	1,530,339.00	5,972,391.00	5,972,391.00	1,530,339.00
113001 Sueldos base personal Presidencia	6,141,588.00	3,594,016.00	2,547,572.00	1,017,233.00	1,530,339.00	1,017,233.00	.00	1,530,339.00	1,017,233.00	1,017,233.00	1,530,339.00
113002 Sueldos base personal de Seguridad Pública (Transeo, Bomberos)	.00	4,267,630.00	4,267,630.00	4,267,630.00	.00	4,267,630.00	.00	.00	4,238,746.00	4,238,746.00	.00
113003 Sueldo base personal de Limpes	.00	716,412.00	716,412.00	716,412.00	.00	716,412.00	.00	.00	716,412.00	716,412.00	.00
120000 REMUNERACIONES AL PERSONAL DE CARÁCTER TRANSITORIO	165,000.00	812,229.00	977,229.00	884,706.00	92,523.00	873,184.00	11,542.00	104,065.00	868,549.00	865,502.00	104,065.00
121000 Honorarios asimilables a salarios	165,000.00	812,229.00	977,229.00	884,706.00	92,523.00	873,184.00	11,542.00	104,065.00	868,549.00	865,502.00	104,065.00
121001 Honorarios asimilables a salarios	165,000.00	812,229.00	977,229.00	884,706.00	92,523.00	873,184.00	11,542.00	104,065.00	868,549.00	865,502.00	104,065.00
130000 Remuneración Adicionales y Espectales	2,990,594.00	2,940,255.00	50,339.00	50,339.00	.00	50,339.00	.00	.00	50,339.00	50,339.00	.00
131000 Primas por años de servicios efectivos prestados	1,867,668.00	1,867,668.00	.00	.00	.00	.00	.00	.00	.00	.00	.00
131001 Prima de antigüedad	1,867,668.00	1,867,668.00	.00	.00	.00	.00	.00	.00	.00	.00	.00
132000 Prima de vacaciones, dominical y gratificación de fin de año	1,122,626.00	1,072,567.00	50,339.00	50,339.00	.00	50,339.00	.00	.00	50,339.00	50,339.00	.00
132001 Prima vacacional	99,328.00	59,449.00	39,879.00	39,879.00	.00	39,879.00	.00	.00	39,879.00	39,879.00	.00
132002 Aguinaldo personal Presidencia	1,023,598.00	1,013,138.00	10,460.00	10,460.00	.00	10,460.00	.00	.00	10,460.00	10,460.00	.00
140000 Seguridad Social	1,201,400.04	370,821.26	830,778.78	734,165.45	96,613.33	734,165.45	.00	96,613.33	734,165.45	729,165.45	96,613.33
144000 Aportaciones para seguros	1,201,400.04	370,821.26	830,778.78	734,165.45	96,613.33	734,165.45	.00	96,613.33	734,165.45	729,165.45	96,613.33
144001 Aportaciones para seguros	1,201,400.04	370,821.26	830,778.78	734,165.45	96,613.33	734,165.45	.00	96,613.33	734,165.45	729,165.45	96,613.33
150000 OTRAS PRESTACIONES SOCIALES Y ECONÓMICAS	4,646,070.45	1,511,228.21	3,134,842.24	5,468,766.31	688,532.35	4,977,806.31	490,857.00	1,179,489.35	4,959,362.56	4,959,362.56	1,179,489.35
152000 Indemnizaciones	3,000,000.00	455,860.80	2,544,139.20	2,288,122.00	256,017.20	1,970,773.00	317,349.00	573,366.20	1,970,773.00	1,970,773.00	573,366.20

REPORTE: COFIN00183

FECHA: 29/06/2022



HORA: 10:10:16

PÁGINA: 5 DE 24

PRESIDENCIA MUNICIPAL



MUNICIPIO DE TULANCINGO DE BRAVO

Estado Analítico del Ejercicio de Presupuesto por Fuente de Financiamiento

PRESUPUESTO DE EGRESOS POR FUENTE, CAPITULO, CONCEPTO, GENERICO Y PARTIDA

DEL 01/01/2022 AL 30/04/2022



OBJETO DEL GASTO	APROBADO	AMPLIACIONES/ REDUCCIONES	PRESUPUESTO VIGENTE	COMPROMETIDO	PRESUPUESTO DISPONIBLE PARA COMPROMETER	DEVENGADO	COMPROMETIDO NO DEVENGADO	PRESUPUESTO SIN DEVENGAR	EJERCIDO	PAGADO	SUBEJERCICIO
152001 Liquidaciones	3,000,000.00	- 855,860.60	2,144,139.20	1,119,221.00	1,024,918.20	1,119,221.00	.00	1,024,918.20	1,119,221.00	1,119,221.00	1,024,918.20
152002 Audos Laborales	.00	400,000.00	400,000.00	1,168,901.00	768,901.00	851,552.00	317,349.00	451,552.00	851,552.00	851,552.00	451,552.00
153000 Prestaciones y haberes de retiro	.00	2,456,277.56	2,456,277.56	2,455,831.56	446.00	2,282,223.56	173,808.00	174,054.00	2,282,223.56	2,282,223.56	174,054.00
153001 Prestaciones y haberes de retiro (Jubilados)	.00	2,456,277.56	2,456,277.56	2,455,831.56	446.00	2,282,223.56	173,808.00	174,054.00	2,282,223.56	2,282,223.56	174,054.00
154000 Prestaciones contractuales	1,284,000.00	- 411,809.00	872,191.00	591,909.00	280,222.00	591,909.00	.00	280,222.00	591,909.00	591,909.00	280,222.00
154001 Quinquenios	1,677,360.00	- 703,210.00	374,150.00	146,428.00	227,722.00	146,428.00	.00	227,722.00	146,428.00	146,428.00	227,722.00
154002 Despesas	206,840.00	- 12,300.00	194,340.00	141,840.00	52,500.00	141,840.00	.00	52,500.00	141,840.00	141,840.00	52,500.00
154004 Otros Bono o prestaciones	.00	10,000.00	10,000.00	10,000.00	.00	10,000.00	.00	.00	10,000.00	10,000.00	.00
154006 Bono ISR	.00	293,701.00	293,701.00	293,701.00	.00	293,701.00	.00	.00	293,701.00	293,701.00	.00
155000 Apoyos a la capacitación de los servidores públicos	148,154.45	- 54,384.80	93,769.65	.00	93,769.65	.00	.00	93,769.65	.00	.00	93,769.65
155001 Apoyos a la capacitación de los servidores públicos	148,154.45	- 54,384.80	93,769.65	.00	93,769.65	.00	.00	93,769.65	.00	.00	93,769.65
159000 Otras prestaciones sociales y económicas	213,916.00	- 22,964.75	190,921.25	132,843.75	58,077.50	132,843.75	.00	58,077.50	116,397.00	114,397.00	58,077.50
159002 Medicamentos y productos Farmacéuticos	.00	23,000.00	23,000.00	22,770.39	229.61	22,770.39	.00	229.61	22,770.39	22,770.39	229.61
159003 Análisis, estudios, servicios hospitalarios y otros apoyos médicos	39,000.00	- 81,000.00	120,000.00	107,592.11	12,407.89	107,592.11	.00	12,407.89	91,145.36	89,145.36	12,407.89
159004 Honorarios Médicos a profesionistas	174,916.00	- 126,904.75	47,921.25	2,481.25	45,440.00	2,481.25	.00	45,440.00	2,481.25	2,481.25	45,440.00
160000 Previsiones	3,562,093.44	- 3,562,093.44	.00	.00	.00	.00	.00	.00	.00	.00	.00
161000 Previsiones de carácter laboral, económica y de seguridad social	3,562,093.44	- 3,562,093.44	.00	.00	.00	.00	.00	.00	.00	.00	.00
161001 Previsiones salariales, económicas y de seguridad social.	3,562,093.44	- 3,562,093.44	.00	.00	.00	.00	.00	.00	.00	.00	.00
170000 PAGO DE ESTÍMULOS A SERVIDORES PÚBLICOS	.00	22,801.00	22,801.00	14,764.00	7,837.00	14,764.00	.00	7,837.00	14,764.00	14,764.00	7,837.00
171000 Estímulos	.00	22,801.00	22,801.00	14,764.00	7,837.00	14,764.00	.00	7,837.00	14,764.00	14,764.00	7,837.00
171001 Incentivos al personal	.00	22,801.00	22,801.00	14,764.00	7,837.00	14,764.00	.00	7,837.00	14,764.00	14,764.00	7,837.00
200000 MATERIALES Y SUMINISTROS	39,892,741.98	- 43,259,526.81	63,152,268.79	61,273,840.13	21,878,426.66	15,842,626.32	45,431,213.81	67,309,842.47	14,950,461.26	14,953,429.26	67,309,842.47
210000 MATERIALES DE ADMINISTRACIÓN, EMISIÓN DE DOCUMENTOS Y ARTÍCULOS OFICIALES	4,731,889.65	- 2,041,381.16	2,690,508.49	893,099.80	1,797,408.59	892,599.90	500.00	1,797,908.59	815,871.41	815,871.41	1,797,908.59
211000 Materiales, útiles y equipos menores de oficina	1,719,083.46	- 485,535.81	1,233,547.66	322,873.75	930,673.91	322,873.75	.00	930,673.91	314,873.74	314,873.74	930,673.91
211001 Papelería y otros enseres de oficina	1,719,083.46	- 485,535.81	1,233,547.66	322,873.75	930,673.91	322,873.75	.00	930,673.91	314,873.74	314,873.74	930,673.91
212000 Materiales y útiles de impresión y reproducción	25,132.10	- 2,000.00	27,132.10	5,240.00	21,892.10	5,240.00	.00	21,892.10	5,240.00	5,240.00	21,892.10
212001 Materiales y útiles de impresión, encuadernación y fotográfico	25,132.10	- 2,000.00	27,132.10	5,240.00	21,892.10	5,240.00	.00	21,892.10	5,240.00	5,240.00	21,892.10
214000 Materiales, útiles y equipos menores de tecnologías de la información y comunicaciones	692,330.63	- 342,760.17	349,570.46	81,904.97	267,665.49	81,904.97	.00	267,665.49	75,874.97	75,874.97	267,665.49
214001 Equipo menor de tecnología e insumos para procesar información (óner)	692,330.63	- 342,760.17	349,570.46	81,904.97	267,665.49	81,904.97	.00	267,665.49	75,874.97	75,874.97	267,665.49

REPORTE: COFIN00183

FECHA: 29/06/2022

HORA: 10:10:16

PÁGINA: 6 DE 24





MUNICIPIO DE TULANCINGO DE BRAVO

Estado Analítico del Ejercicio de Presupuesto por Fuente de Financiamiento

PRESUPUESTO DE EGRESOS POR FUENTE, CAPITULO, CONCEPTO, GENERICO Y PARTIDA

DEL 01/01/2022 AL 30/04/2022



OBJETO DEL GASTO	APROBADO	AMPLIACIONES/ REDUCCIONES	PRESUPUESTO VIGENTE	COMPROMETIDO	PRESUPUESTO DISPONIBLE PARA COMPROMETER	DEVENGADO	COMPROMETIDO NO DEVENGADO	PRESUPUESTO SIN DEVENGAR	EJERCIDO	PAGADO	SUBEJERCICIO
215000 Material impreso e información digital	5,766.04	12,000.00	17,766.04	6,890.40	10,875.64	6,890.40	.00	10,875.64	6,890.40	6,890.40	10,875.64
216001 Material impreso e información digital (libros, suscripciones)	5,766.04	12,000.00	17,766.04	6,890.40	10,875.64	6,890.40	.00	10,875.64	6,890.40	6,890.40	10,875.64
216000 Material de limpieza	1,964,803.38	1,247,083.02	717,520.36	234,066.81	483,421.75	233,598.81	500.00	483,921.75	221,546.21	221,546.21	483,921.75
216001 Material y enseres de limpieza	1,964,803.38	1,247,083.02	717,520.36	234,066.81	483,421.75	233,598.81	500.00	483,921.75	221,546.21	221,546.21	483,921.75
217000 Materiales y útiles de enseñanza	1,500.00	.00	1,500.00	.00	1,500.00	.00	.00	1,500.00	.00	.00	1,500.00
217001 Materiales y útiles de enseñanza y/o capacitación	1,500.00	.00	1,500.00	.00	1,500.00	.00	.00	1,500.00	.00	.00	1,500.00
218000 Materiales para el registro e identificación de bienes y personas	323,474.04	2.16	323,471.88	242,092.17	81,379.71	242,092.17	.00	81,379.71	191,646.09	191,646.09	81,379.71
218001 Formas Valoradas para servicios a la población (Registro Civil - Predial, otros)	323,474.04	2.16	323,471.88	242,092.17	81,379.71	242,092.17	.00	81,379.71	191,646.09	191,646.09	81,379.71
220000 ALIMENTOS Y UTENSILIOS	3,174,738.09	719,467.13	2,455,270.96	811,665.67	1,643,585.29	809,149.67	2,536.00	1,646,121.29	711,647.38	711,647.38	1,646,121.29
221000 Productos alimenticios para personas	2,468,323.49	694,666.45	1,773,655.04	588,026.28	1,185,628.76	585,490.28	2,536.00	1,188,164.76	494,262.99	494,262.99	1,188,164.76
221001 Productos alimenticios para personas	2,468,323.49	694,666.45	1,773,655.04	588,026.28	1,185,628.76	585,490.28	2,536.00	1,188,164.76	494,262.99	494,262.99	1,188,164.76
222000 Productos alimenticios para animales	688,006.24	85,335.00	802,671.24	161,418.57	441,252.67	161,418.57	.00	441,252.67	155,143.57	155,143.57	441,252.67
222001 Productos alimenticios para animales	688,006.24	85,335.00	802,671.24	161,418.57	441,252.67	161,418.57	.00	441,252.67	155,143.57	155,143.57	441,252.67
223000 Utensilios para el servicio de alimentación	18,406.36	60,536.32	78,944.68	62,240.82	16,703.86	62,240.82	.00	16,703.86	62,240.82	62,240.82	16,703.86
223001 Utensilios para el servicio de alimentación	18,406.36	60,536.32	78,944.68	62,240.82	16,703.86	62,240.82	.00	16,703.86	62,240.82	62,240.82	16,703.86
230000 MATERIAS PRIMAS Y MATERIALES DE PRODUCCION Y COMERCIALIZACION	11,330.16	.00	11,330.16	.00	11,330.16	.00	.00	11,330.16	.00	.00	11,330.16
231000 Productos alimenticios, agropecuarios y forestales adquiridos como materia prima	11,330.16	.00	11,330.16	.00	11,330.16	.00	.00	11,330.16	.00	.00	11,330.16
231001 Productos alimenticios, agropecuarios y forestales adquiridos como materia prima	11,330.16	.00	11,330.16	.00	11,330.16	.00	.00	11,330.16	.00	.00	11,330.16
240000 MATERIALES Y ARTICULOS DE CONSTRUCCION Y DE REPARACION	4,835,108.87	48,872,227.67	53,507,336.54	51,509,026.48	1,996,310.07	6,120,472.68	45,388,553.80	47,366,863.87	5,679,318.09	5,679,318.09	47,366,863.87
241000 Productos minerales no metálicos	426,180.31	136,067.00	292,113.31	108,648.03	183,465.28	108,648.03	.00	183,465.28	108,648.03	108,648.03	183,465.28
241001 Productos minerales no metálicos (cantera, arena, grava, tapelate, otros)	426,180.31	136,067.00	292,113.31	108,648.03	183,465.28	108,648.03	.00	183,465.28	108,648.03	108,648.03	183,465.28
242000 Cemento y productos de concreto	930,971.63	302,000.00	1,232,971.63	662,261.84	570,709.99	660,311.64	1,950.00	572,659.99	660,311.64	660,311.64	572,659.99
242001 Cemento y productos de concreto	99,343.87	71,000.00	170,343.87	129,066.02	41,277.85	127,116.02	1,950.00	43,227.85	127,116.02	127,116.02	43,227.85
242002 Material de estallo	831,627.76	231,000.00	1,062,627.76	533,195.62	529,432.14	533,195.62	.00	529,432.14	533,195.62	533,195.62	529,432.14
243000 Cal, yeso y productos de yeso	59,521.92	45,227.00	104,748.92	68,008.92	36,740.00	68,008.92	.00	36,740.00	68,008.92	68,008.92	36,740.00
243001 Cal, yeso y productos de yeso	59,521.92	45,227.00	104,748.92	68,008.92	36,740.00	68,008.92	.00	36,740.00	68,008.92	68,008.92	36,740.00
244000 Madera y productos de madera	37,751.96	43,559.00	81,310.96	46,766.00	34,544.96	46,766.00	.00	34,544.96	46,766.00	46,766.00	34,544.96
244001 Madera y productos de madera	37,751.96	43,559.00	81,310.96	46,766.00	34,544.96	46,766.00	.00	34,544.96	46,766.00	46,766.00	34,544.96
245000 Vidrio y productos de vidrio	75,990.00	464.00	76,454.00	464.00	75,990.00	464.00	.00	75,990.00	464.00	464.00	75,990.00

REPORTE: COFIN00183

FECHA: 29/06/2022

HORA: 10:10:16

PÁGINA: 7 DE 24





MUNICIPIO DE TULANCINGO DE BRAVO

Estado Analítico del Ejercicio de Presupuesto por Fuente de Financiamiento

PRESUPUESTO DE EGRESOS POR FUENTE, CAPITULO, CONCEPTO, GENERICO Y PARTIDA

DEL 01/01/2022 AL 30/04/2022



Table with 12 columns: OBJETO DEL GASTO, APROBADO, AMPLIACIONES/REDUCCIONES, PRESUPUESTO VIGENTE, COMPROMETIDO, PRESUPUESTO DISPONIBLE PARA COMPROMETER, DEVENGADO, COMPROMETIDO NO DEVENGADO, PRESUPUESTO SIN DEVENGAR, EJERCIDO, PAGADO, SUBEJERCICIO. Rows include categories like Vidrio y productos de vidrio, Materiales eléctricos, etc.

REPORTE: COFIN00183

FECHA:

29/06/2022

HORA:

10:10:16

PÁGINA:

8

DE 24



PRESIDENCIA MUNICIPAL



MUNICIPIO DE TULANCINGO DE BRAVO

Estado Analítico del Ejercicio de Presupuesto por Fuente de Financiamiento

PRESUPUESTO DE EGRESOS POR FUENTE, CAPITULO, CONCEPTO, GENERICO Y PARTIDA

DEL 01/01/2022 AL 30/04/2022



OBJETO DEL GASTO	APROBADO	AMPLIACIONES/ REDUCCIONES	PRESUPUESTO VIGENTE	COMPROMETIDO	PRESUPUESTO DISPONIBLE PARA COMPROMETER	DEVENGADO	COMPROMETIDO NO DEVENGADO	PRESUPUESTO SIN DEVENGAR	EJERCIDO	PAGADO	SUBEJERCICIO
273001 Artículos y accesorios para el deporte	106,590.00	10,664.53	95,925.47	630.00	95,295.47	630.00	.00	95,295.47	630.00	630.00	95,295.47
274000 Productos textiles	266.00	.00	266.00	.00	266.00	.00	.00	266.00	.00	.00	266.00
274001 Productos textiles para oficinas y mobiliario	266.00	.00	266.00	.00	266.00	.00	.00	266.00	.00	.00	266.00
275000 Blancos y otros productos textiles, excepto prendas de vestir	6,153.75	446.00	6,599.75	945.80	5,653.95	945.80	.00	5,653.95	945.80	945.80	5,653.95
275001 Blancos y otros productos textiles, excepto prendas de vestir	6,153.75	446.00	6,599.75	945.80	5,653.95	945.80	.00	5,653.95	945.80	945.80	5,653.95
280000 MATERIALES Y SUMINISTROS PARA SEGURIDAD	120,000.00	.00	120,000.00	.00	120,000.00	.00	.00	120,000.00	.00	.00	120,000.00
282000 Materiales de seguridad pública	20,000.00	.00	20,000.00	.00	20,000.00	.00	.00	20,000.00	.00	.00	20,000.00
282001 Materiales para la seguridad pública	20,000.00	.00	20,000.00	.00	20,000.00	.00	.00	20,000.00	.00	.00	20,000.00
283000 Prendas de protección para seguridad pública y nacional	100,000.00	.00	100,000.00	.00	100,000.00	.00	.00	100,000.00	.00	.00	100,000.00
283001 Prendas de protección para seguridad pública	100,000.00	.00	100,000.00	.00	100,000.00	.00	.00	100,000.00	.00	.00	100,000.00
290000 HERRAMIENTAS, REFACCIONES Y ACCESORIOS MENORES	6,628,174.21	2,868,047.76	3,960,126.45	1,394,795.46	2,565,330.97	1,376,021.47	18,774.01	2,584,104.98	1,274,770.87	1,274,770.87	2,584,104.98
291000 Herramientas menores	421,567.65	102,258.56	319,309.09	118,627.17	202,711.92	118,301.17	326.00	203,037.92	99,632.57	99,632.57	203,037.92
291001 Herramientas menores	421,567.65	102,258.56	319,309.09	118,627.17	202,711.92	118,301.17	326.00	203,037.92	99,632.57	99,632.57	203,037.92
292000 Refacciones y accesorios menores de edificios	26,470.85	952.00	27,422.85	71.95	27,350.90	71.95	.00	27,350.90	71.95	71.95	27,350.90
292001 Refacciones y accesorios menores de edificios (carrajería)	26,470.85	952.00	27,422.85	71.95	27,350.90	71.95	.00	27,350.90	71.95	71.95	27,350.90
293000 Refacciones y accesorios menores de mobiliario y equipo de administración, educacional y recreativo	218.00	588.00	804.00	408.50	395.50	70.50	338.00	733.50	70.50	70.50	733.50
293001 Refacciones y accesorios menores para reparación de mobiliario y equipo de oficina	.00	588.00	588.00	408.50	179.50	70.50	338.00	517.50	70.50	70.50	517.50
293002 Refacciones y accesorios menores para reparación de equipo educacional y recreativo	218.00	.00	218.00	.00	218.00	.00	.00	218.00	.00	.00	218.00
294000 Refacciones y accesorios menores de equipo de cómputo y tecnologías de la información	175,537.18	266.00	175,803.18	84,878.26	90,924.92	84,878.26	.00	90,924.92	84,053.26	84,053.26	90,924.92
294001 Refacciones y accesorios menores de equipo de cómputo	175,537.18	266.00	175,803.18	84,878.26	90,924.92	84,878.26	.00	90,924.92	84,053.26	84,053.26	90,924.92
296000 Refacciones y accesorios menores de equipo de transporte	5,631,370.29	2,815,257.25	3,016,113.04	830,111.59	2,086,001.45	912,001.58	18,110.01	2,104,111.46	828,244.58	828,244.58	2,104,111.46
296001 Refacciones y accesorios menores de equipo de transporte	5,631,370.29	2,815,257.25	3,016,113.04	830,111.59	2,086,001.45	912,001.58	18,110.01	2,104,111.46	828,244.58	828,244.58	2,104,111.46
297000 Refacciones y accesorios menores de equipo de defensa y seguridad	1,500.00	.00	1,500.00	.00	1,500.00	.00	.00	1,500.00	.00	.00	1,500.00
297001 Equipo de protección y rescate de personas	1,500.00	.00	1,500.00	.00	1,500.00	.00	.00	1,500.00	.00	.00	1,500.00
298000 Refacciones y accesorios menores de maquinaria y otros equipos	370,882.24	20,659.85	350,222.29	261,184.59	89,037.70	261,184.59	.00	89,037.70	261,184.59	261,184.59	89,037.70
298001 Refacciones y accesorios menores de maquinaria y otros equipos	370,882.24	20,659.85	350,222.29	261,184.59	89,037.70	261,184.59	.00	89,037.70	261,184.59	261,184.59	89,037.70
299000 Refacciones y accesorios menores otros bienes muebles	600.00	68,322.00	68,922.00	1,513.42	67,408.58	1,513.42	.00	67,408.58	1,513.42	1,513.42	67,408.58
299001 Otras herramientas, refacciones y accesorios menores	600.00	68,322.00	68,922.00	1,513.42	67,408.58	1,513.42	.00	67,408.58	1,513.42	1,513.42	67,408.58
300000 SERVICIOS GENERALES	34,841,718.79	5,893,015.69	28,948,703.10	10,767,386.85	18,181,316.25	9,070,629.47	1,687,757.38	19,869,073.63	7,887,378.39	7,887,378.39	19,869,073.63
310000 SERVICIOS BÁSICOS	11,222,618.17	6,467,820.38	4,754,798.79	226,743.82	4,528,044.97	226,743.82	.00	4,528,044.97	209,583.82	209,583.82	4,528,044.97

REPORTE: COFIN00183

FECHA: 29/06/2022

HORA: 10:16:16

PÁGINA: 9 DE 24



DEPENDENCIA MUNICIPAL



MUNICIPIO DE TULANCINGO DE BRAVO

Estado Analítico del Ejercicio de Presupuesto por Fuente de Financiamiento

PRESUPUESTO DE EGRESOS POR FUENTE, CAPITULO, CONCEPTO, GENERICO Y PARTIDA

DEL 01/01/2022 AL 30/04/2022



Table with 13 columns: OBJETO DEL GASTO, APROBADO, AMPLIACIONES/REDUCCIONES, PRESUPUESTO VIGENTE, COMPROMETIDO, PRESUPUESTO DISPONIBLE PARA COMPROMETER, DEVENGADO, COMPROMETIDO NO DEVENGADO, PRESUPUESTO SIN DEVENGAR, EJERCIDO, PAGADO, SUBEJERCICIO. Rows include categories like Energía eléctrica, Servicios de telecomunicaciones, and Servicios legales.

REPORTE: COFIN00183

FECHA: 29/06/2022

HORA: 10:10:16

PÁGINA: 10 DE 24





MUNICIPIO DE TULANCINGO DE BRAVO

Estado Analítico del Ejercicio de Presupuesto por Fuente de Financiamiento

PRESUPUESTO DE EGRESOS POR FUENTE, CAPITULO, CONCEPTO, GENERICO Y PARTIDA

DEL 01/01/2022 AL 30/04/2022



OBJETO DEL GASTO	APROBADO	AMPLIACIONES/ REDUCCIONES	PRESUPUESTO VIGENTE	COMPROMETIDO	PRESUPUESTO DISPONIBLE PARA COMPROMETER	DEVENGADO	COMPROMETIDO NO DEVENGADO	PRESUPUESTO SIN DEVENGAR	EJERCIDO	PAGADO	SUBEJERCICIO
333001 Servicios por procesos técnicos de Información	815,709.24	145,012.72	960,721.96	960,721.96	.00	416,916.04	543,805.92	543,805.92	416,916.04	416,916.04	543,805.92
333002 Servicios de consultoría administrativa y en tecnologías de la Información	871,807.00	194,615.72	877,291.28	441,121.28	236,170.00	126,121.28	315,000.00	551,170.00	126,121.28	126,121.28	551,170.00
334000 Servicios de capacitación	313,100.05	214,724.04	98,376.01	25,986.01	72,390.00	7,986.01	18,000.00	90,390.00	7,986.01	7,986.01	90,390.00
334001 Servicios de Capacitación y/o profesionalización de servidores públicos	192,800.00	133,114.00	59,488.00	20,986.00	38,500.00	2,986.00	18,000.00	56,500.00	2,986.00	2,986.00	56,500.00
334002 Cursos de Capacitación hacia la población	12,000.00	1,810.00	10,390.00	.00	10,390.00	.00	.00	10,390.00	.00	.00	10,390.00
334003 Talleres hacia la población	108,500.05	80,000.04	28,500.01	5,000.01	23,500.00	5,000.01	.00	23,500.00	5,000.01	5,000.01	23,500.00
335000 Servicios de apoyo administrativo, fotocopiado e impresión	2,115,720.12	586,253.59	1,529,466.53	604,727.00	924,738.63	800,899.90	3,828.00	928,566.63	363,510.98	363,510.98	928,566.63
336001 Servicio de rotulación, imprenta, fotocopiado, formas varias	1,664,378.12	566,197.59	1,098,178.53	574,033.90	524,144.63	570,205.90	3,828.00	527,972.63	332,816.98	332,816.98	527,972.63
336002 Servicio de publicación de convocatorias, bases y/o decretos	451,344.00	20,056.00	431,288.00	30,694.00	400,594.00	30,694.00	.00	400,594.00	30,694.00	30,694.00	400,594.00
337000 Servicios de protección y seguridad	.00	180,320.00	180,320.00	19,720.00	160,600.00	19,720.00	.00	180,600.00	19,720.00	19,720.00	180,600.00
337001 Servicios de protección y seguridad	.00	180,320.00	180,320.00	19,720.00	160,600.00	19,720.00	.00	160,600.00	19,720.00	19,720.00	160,600.00
339000 Servicios profesionales, científicos y técnicos integrales	3,241,312.00	2,052,780.00	5,294,092.00	1,272,020.00	4,022,072.00	1,272,020.00	.00	4,022,072.00	272,020.00	272,020.00	4,022,072.00
339001 Otros servicios profesionales	3,236,312.00	2,052,780.00	5,289,092.00	1,272,020.00	4,017,072.00	1,272,020.00	.00	4,017,072.00	272,020.00	272,020.00	4,017,072.00
339002 Otros Servicios Técnicos	5,000.00	.00	5,000.00	.00	5,000.00	.00	.00	5,000.00	.00	.00	5,000.00
340000 SERVICIOS FINANCIEROS, BANCARIOS Y COMERCIALES	1,568,785.00	539,494.02	2,108,279.02	1,354,776.19	751,502.83	929,522.50	425,253.69	1,178,756.52	914,354.29	914,354.29	1,178,756.52
341000 Servicios financieros y bancarios	213,460.00	250,220.00	463,700.00	189,131.14	274,568.86	189,131.14	.00	274,568.86	189,131.14	189,131.14	274,568.86
341001 Servicios y comisiones financieras	213,460.00	250,220.00	463,700.00	189,131.14	274,568.86	189,131.14	.00	274,568.86	189,131.14	189,131.14	274,568.86
343000 Servicios de recaudación, traslado y custodia de valores	662,700.00	5,900.00	656,800.00	250,219.08	406,580.92	250,219.08	.00	406,580.92	250,219.08	250,219.08	406,580.92
343001 Gastos inherentes a la recaudación	662,700.00	5,900.00	656,800.00	250,219.08	406,580.92	250,219.08	.00	406,580.92	250,219.08	250,219.08	406,580.92
344000 Seguros de responsabilidad patrimonial y fianzas	4,000.00	.00	4,000.00	.00	4,000.00	.00	.00	4,000.00	.00	.00	4,000.00
344001 Seguros de responsabilidad patrimonial y fianzas	4,000.00	.00	4,000.00	.00	4,000.00	.00	.00	4,000.00	.00	.00	4,000.00
345000 Seguro de bienes patrimoniales	496,640.30	407,942.03	904,582.33	859,593.98	44,988.35	434,340.29	425,253.69	470,242.04	419,172.08	419,172.08	470,242.04
345001 Seguros y fianzas	496,640.30	407,942.03	904,582.33	859,593.98	44,988.35	434,340.29	425,253.69	470,242.04	419,172.08	419,172.08	470,242.04
347000 Fletes y maniobras	189,964.70	112,788.01	55,831.99	77,196.69	21,364.70	55,831.99	.00	21,364.70	55,831.99	55,831.99	21,364.70
347001 Fletes y maniobras	189,964.70	112,788.01	55,831.99	77,196.69	21,364.70	55,831.99	.00	21,364.70	55,831.99	55,831.99	21,364.70
350000 SERVICIOS DE INSTALACIÓN, REPARACIÓN, MANTENIMIENTO Y CONSERVACIÓN	4,111,803.98	527,973.14	3,583,830.84	1,671,008.06	1,712,822.78	1,596,538.29	284,469.77	1,997,292.55	1,497,241.26	1,497,241.26	1,997,292.55
351000 Conservación y mantenimiento menor de inmuebles	1,282,384.71	233,509.78	1,525,874.49	1,092,299.61	433,574.88	809,885.84	282,613.77	716,188.65	795,405.61	795,405.61	716,188.65
351001 Conservación y mantenimiento de Edificios públicos	1,282,384.71	227,651.78	1,520,018.49	1,086,441.61	433,574.88	803,827.84	282,613.77	716,188.65	789,547.61	789,547.61	716,188.65
351002 Conservación y mantenimiento menor de áreas Verdes y	.00	5,858.00	5,858.00	5,858.00	.00	5,858.00	.00	.00	5,858.00	5,858.00	.00

REPORTE: COFIN00183

FECHA: 29/06/2022

HORA: 10:10:16

PÁGINA: 11 DE 24





MUNICIPIO DE TULANCINGO DE BRAVO

Estado Analítico del Ejercicio de Presupuesto por Fuente de Financiamiento

PRESUPUESTO DE EGRESOS POR FUENTE, CAPITULO, CONCEPTO, GENERICO Y PARTIDA

DEL 01/01/2022 AL 30/04/2022



OBJETO DEL GASTO	APROBADO	AMPLIACIONES/ REDUCCIONES	PRESUPUESTO VIGENTE	COMPROMETIDO	PRESUPUESTO DISPONIBLE PARA COMPROMETER	DEVENGADO	COMPROMETIDO NO DEVENGADO	PRESUPUESTO SIN DEVENGAR	EJERCIDO	PAGADO	SUBEJERCICIO
352000 caminos de acceso	66,052.17	12,958.00	79,010.17	34,706.01	44,304.16	34,706.01	.00	44,304.16	24,256.01	24,256.01	44,304.16
352001 Instalación, reparación y mantenimiento de mobiliario y equipo de administración, educacional y recreativo	66,052.17	12,958.00	79,010.17	34,706.01	44,304.16	34,706.01	.00	44,304.16	24,256.01	24,256.01	44,304.16
353000 Reparación y Mantenimiento de mobiliario y equipo de oficina	107,850.00	3,320.00	111,170.00	51,881.50	59,288.50	51,881.50	.00	59,288.50	51,107.50	51,107.50	59,288.50
353001 Instalación, reparación y mantenimiento de equipo de cómputo y tecnología de la información	107,850.00	3,320.00	111,170.00	51,881.50	59,288.50	51,881.50	.00	59,288.50	51,107.50	51,107.50	59,288.50
355000 Instalación, reparación y mantenimiento de equipo de cómputo y tecnología de la información	1,476,066.16	55,569.59	1,420,496.57	537,913.25	882,583.32	536,057.25	1,856.00	884,439.32	497,826.05	497,826.05	884,439.32
355001 Reparación y mantenimiento de equipo de transporte	1,476,066.16	55,569.59	1,420,496.57	537,913.25	882,583.32	536,057.25	1,856.00	884,439.32	497,826.05	497,826.05	884,439.32
357000 Instalación, reparación y mantenimiento de maquinaria, equipos y/o herramientas	221,492.01	25,126.40	196,365.61	142,375.69	53,989.92	142,375.69	.00	53,989.92	116,814.09	116,814.09	53,989.92
357001 Otras instalaciones, reparaciones y mantenimientos de maquinaria, equipos y/o herramientas	221,492.01	25,126.40	196,365.61	142,375.69	53,989.92	142,375.69	.00	53,989.92	116,814.09	116,814.09	53,989.92
358000 Servicios de limpieza y manejo de desechos	664,976.93	664,976.93	.00	.00	.00	.00	.00	.00	.00	.00	.00
358001 Servicios de limpieza y manejo de desechos	664,976.93	664,976.93	.00	.00	.00	.00	.00	.00	.00	.00	.00
359000 Servicios de jardinería y fumigación	283,002.00	32,088.00	250,914.00	11,832.00	239,082.00	11,832.00	.00	239,082.00	11,832.00	11,832.00	239,082.00
359001 Servicios de jardinería y fumigación	283,002.00	32,088.00	250,914.00	11,832.00	239,082.00	11,832.00	.00	239,082.00	11,832.00	11,832.00	239,082.00
360000 SERVICIOS DE COMUNICACIÓN SOCIAL Y PUBLICIDAD	3,992,153.96	179,047.00	3,813,106.96	921,145.65	2,891,961.31	911,145.65	10,000.00	2,901,961.31	911,145.65	911,145.65	2,901,961.31
361000 Difusión por radio, televisión y otros medios de mensajes sobre programas y actividades gubernamentales	3,992,153.96	179,047.00	3,813,106.96	921,145.65	2,891,961.31	911,145.65	10,000.00	2,901,961.31	911,145.65	911,145.65	2,901,961.31
361001 Difusión y publicidad de programas y/o actividades Institucionales	3,992,153.96	179,047.00	3,813,106.96	921,145.65	2,891,961.31	911,145.65	10,000.00	2,901,961.31	911,145.65	911,145.65	2,901,961.31
370000 SERVICIOS DE TRASLADO Y VIÁTICOS	137,935.96	2,683.00	135,252.96	8,375.71	126,877.25	8,375.71	.00	126,877.25	8,375.71	8,375.71	126,877.25
375000 Viáticos en el país	137,935.96	2,683.00	135,252.96	8,375.71	126,877.25	8,375.71	.00	126,877.25	8,375.71	8,375.71	126,877.25
375001 Viáticos en el país	137,935.96	2,683.00	135,252.96	8,375.71	126,877.25	8,375.71	.00	126,877.25	8,375.71	8,375.71	126,877.25
380000 SERVICIOS OFICIALES	131,182.00	88,442.00	219,624.00	90,332.80	129,291.20	90,332.80	.00	129,291.20	87,548.80	87,548.80	129,291.20
382000 Gastos de Orden social y Cultural	131,182.00	88,442.00	219,624.00	90,332.80	129,291.20	90,332.80	.00	129,291.20	87,548.80	87,548.80	129,291.20
382001 Gastos de Orden social y Cultural	131,182.00	88,442.00	219,624.00	90,332.80	129,291.20	90,332.80	.00	129,291.20	87,548.80	87,548.80	129,291.20
390000 OTROS SERVICIOS GENERALES	690,566.02	169,783.83	520,794.39	204,993.49	315,800.90	204,993.49	.00	315,800.90	204,061.49	204,061.49	315,800.90
391000 Servicios funerarios y de cementerios	.00	8,747.00	8,747.00	8,747.00	.00	8,747.00	.00	.00	8,747.00	8,747.00	.00
391001 Servicios funerarios para servidores públicos	.00	8,747.00	8,747.00	8,747.00	.00	8,747.00	.00	.00	8,747.00	8,747.00	.00
392000 Impuestos y derechos	531,933.77	142,855.83	389,078.14	177,183.00	211,895.14	177,183.00	.00	211,895.14	176,251.00	176,251.00	211,895.14
392001 Impuestos y derechos Federales y/o Estatales	531,933.77	142,855.83	389,078.14	177,183.00	211,895.14	177,183.00	.00	211,895.14	176,251.00	176,251.00	211,895.14
394000 Sentencias y resoluciones Judiciales	.00	1,813.00	1,813.00	1,813.00	.00	1,813.00	.00	.00	1,813.00	1,813.00	.00
394001 Sentencias y resoluciones Judiciales	.00	1,813.00	1,813.00	1,813.00	.00	1,813.00	.00	.00	1,813.00	1,813.00	.00
396000 Otros gastos por responsabilidades	29,744.25	.00	29,744.25	17,250.49	12,493.76	17,250.49	.00	12,493.76	17,250.49	17,250.49	12,493.76

REPORTE: COFIN00183

FECHA: 20/06/2022

HORA: 10:10:16

PÁGINA: 12 DE 24



PRESIDENCIA MUNICIPAL

PRESIDENCIA MUNICIPAL



MUNICIPIO DE TULANCINGO DE BRAVO

Estado Analitico del Ejercicio de Presupuesto por Fuente de Financiamiento

PRESUPUESTO DE EGRESOS POR FUENTE, CAPITULO, CONCEPTO, GENERICO Y PARTIDA

DEL 01/01/2022 AL 30/04/2022



OBJETO DEL GASTO	APROBADO	AMPLIACIONES/ REDUCCIONES	PRESUPUESTO VIGENTE	COMPROMETIDO	PRESUPUESTO DISPONIBLE PARA COMPROMETER	DEVENGADO	COMPROMETIDO NO DEVENGADO	PRESUPUESTO SIN DEVENGAR	EJERCIDO	PAGADO	SUBEJERCICIO
399001 Otros gastos por responsabilidades	29,744.25	.00	29,744.25	17,250.49	12,493.76	17,250.49	.00	12,493.76	17,250.49	17,250.49	12,493.76
399000 Otros servicios generales	128,800.00	37,468.00	91,412.00	.00	91,412.00	.00	.00	91,412.00	.00	.00	91,412.00
399001 Otros servicios por eventos cívicos	128,800.00	37,468.00	91,412.00	.00	91,412.00	.00	.00	91,412.00	.00	.00	91,412.00
400000 TRANSFERENCIAS, ASIGNACIONES, SUBSIDIOS Y OTRAS AYUDAS	14,538,872.00	6,950,905.74	7,587,966.26	3,003,667.00	4,584,217.66	3,003,667.00	.00	4,584,217.66	2,985,287.60	2,985,287.60	4,584,217.66
410000 TRANSFERENCIAS INTERNAS Y ASIGNACIONES AL SECTOR PÚBLICO	10,926,873.07	8,942,184.74	1,984,688.33	1,451,051.83	533,436.70	1,451,051.83	.00	533,436.70	1,451,051.83	1,451,051.83	533,436.70
415000 Transferencias internas otorgadas a entidades paraestatales no empresariales y no financieras	10,926,873.07	8,942,184.74	1,984,688.33	1,451,051.83	533,436.70	1,451,051.83	.00	533,436.70	1,451,051.83	1,451,051.83	533,436.70
415001 Transferencias Organismos Descentralizados	10,926,873.07	8,942,184.74	1,984,688.33	1,451,051.83	533,436.70	1,451,051.83	.00	533,436.70	1,451,051.83	1,451,051.83	533,436.70
440000 AYUDAS SOCIALES	2,876,196.93	841,218.00	3,717,416.93	1,312,635.97	2,406,780.96	1,312,635.97	.00	2,406,780.96	1,274,235.97	1,274,235.97	2,406,780.96
441000 Ayudas sociales a personas	2,808,597.53	285,000.00	2,883,597.53	1,244,695.97	1,648,901.56	1,244,695.97	.00	1,648,901.56	1,206,295.97	1,206,295.97	1,648,901.56
441001 Apoyos y ayudas a la población	1,002,207.57	220,000.00	1,222,207.57	719,303.17	502,904.40	719,303.17	.00	502,904.40	667,403.17	667,403.17	502,904.40
441002 Apoyos para Funerales	150,000.00	.00	150,000.00	17,811.90	132,188.10	17,811.90	.00	132,188.10	17,811.90	17,811.90	132,188.10
441003 Apoyos para Servicios Médicos	20,620.00	.00	20,620.00	17,000.00	3,620.00	17,000.00	.00	3,620.00	10,500.00	10,500.00	3,620.00
441004 Apoyos para Actividades deportivas y/o culturales	201,170.00	65,000.00	266,170.00	183,580.90	82,589.10	183,580.90	.00	82,589.10	183,580.90	183,580.90	82,589.10
441005 Ayudas a Delegaciones, Ejidos, Comunidades y organizaciones	137,599.96	.00	137,599.96	22,000.00	115,599.96	22,000.00	.00	115,599.96	22,000.00	22,000.00	115,599.96
441006 Apoyos a Comerciantes COVID	1,097,000.00	1,000,000.00	97,000.00	.00	97,000.00	.00	.00	97,000.00	.00	.00	97,000.00
441007 Apoyo Microcréditos	.00	1,000,000.00	1,000,000.00	285,000.00	715,000.00	285,000.00	.00	715,000.00	285,000.00	285,000.00	715,000.00
442000 Becas y otras ayudas para programas de capacitación	60,801.40	.00	60,801.40	.00	60,801.40	.00	.00	60,801.40	.00	.00	60,801.40
442001 Becas y otras ayudas para programas de capacitación	60,801.40	.00	60,801.40	.00	60,801.40	.00	.00	60,801.40	.00	.00	60,801.40
443000 Ayudas sociales a Instituciones de enseñanza	59,000.00	5,000.00	54,000.00	940.00	53,060.00	940.00	.00	53,060.00	940.00	940.00	53,060.00
443001 Apoyos a Instituciones Educativas	59,000.00	5,000.00	54,000.00	940.00	53,060.00	940.00	.00	53,060.00	940.00	940.00	53,060.00
445000 Ayudas sociales a Instituciones sin fines de lucro	150,000.00	561,218.00	711,218.00	67,000.00	644,218.00	67,000.00	.00	644,218.00	67,000.00	67,000.00	644,218.00
445001 Ayudas sociales a Instituciones sin fines de lucro	150,000.00	561,218.00	711,218.00	67,000.00	644,218.00	67,000.00	.00	644,218.00	67,000.00	67,000.00	644,218.00
480000 DONATIVOS	734,000.00	1,150,000.00	1,884,000.00	240,000.00	1,644,000.00	240,000.00	.00	1,644,000.00	240,000.00	240,000.00	1,644,000.00
481000 Donativos a instituciones sin fines de lucro	734,000.00	.00	734,000.00	240,000.00	494,000.00	240,000.00	.00	494,000.00	240,000.00	240,000.00	494,000.00
481001 Donativos a instituciones sin fines de lucro	734,000.00	.00	734,000.00	240,000.00	494,000.00	240,000.00	.00	494,000.00	240,000.00	240,000.00	494,000.00
485000 Donativos internacionales	.00	1,150,000.00	1,150,000.00	.00	1,150,000.00	.00	.00	1,150,000.00	.00	.00	1,150,000.00
485001 Aportaciones económicas a organismos internacionales	.00	1,150,000.00	1,150,000.00	.00	1,150,000.00	.00	.00	1,150,000.00	.00	.00	1,150,000.00
500000 BIENES MUEBLES, INMUEBLES E INTANGIBLES	2,199,851.89	1,358,858.89	3,558,710.78	843,189.91	197,802.89	843,189.91	.00	197,802.89	498,115.25	498,115.25	197,802.89
510000 MOBILIARIO Y EQUIPO DE ADMINISTRACIÓN	845,325.24	162,753.83	1,008,079.07	295,019.40	187,552.01	295,019.40	.00	187,552.01	235,357.86	235,357.86	187,552.01
511000 Muebles de oficina y estantería	68,648.00	178,735.83	247,383.83	140,134.79	105,248.61	140,134.79	.00	105,248.61	88,584.78	88,584.78	105,248.61

REPORTE: COFIN00183

FECHA: 28/06/2022

HORA: 10:10:16

PÁGINA: 13 DE 24



PRESIDENCIA MUNICIPAL



MUNICIPIO DE TULANCINGO DE BRAVO

Estado Analítico del Ejercicio de Presupuesto por Fuente de Financiamiento

PRESUPUESTO DE EGRESOS POR FUENTE, CAPITULO, CONCEPTO, GENERICO Y PARTIDA

DEL 01/01/2022 AL 30/04/2022



Table with 12 columns: OBJETO DEL GASTO, APROBADO, AMPLIACIONES/REDUCCIONES, PRESUPUESTO VIGENTE, COMPROMETIDO, PRESUPUESTO DISPONIBLE PARA COMPROMETER, DEVENGADO, COMPROMETIDO NO DEVENGADO, PRESUPUESTO SIN DEVENGAR, EJERCIDO, PAGADO, SUBEJERCICIO. It lists various budget items such as furniture, equipment, and infrastructure with their respective financial values.

REPORTE: COFIN00183

FECHA: 29/06/2022

HORA: 10:10:16

PÁGINA: 14 DE 24





MUNICIPIO DE TULANCINGO DE BRAVO

Estado Analitico del Ejercicio de Presupuesto por Fuente de Financiamiento

PRESUPUESTO DE EGRESOS POR FUENTE, CAPITULO, CONCEPTO, GENERICO Y PARTIDA

DEL 01/01/2022 AL 30/04/2022



Table with 12 columns: OBJETO DEL GASTO, APROBADO, AMPLIACIONES/REDUCCIONES, PRESUPUESTO VIGENTE, COMPROMETIDO, PRESUPUESTO DISPONIBLE PARA COMPROMETER, DEVENGADO, COMPROMETIDO NO DEVENGADO, PRESUPUESTO SIN DEVENGAR, EJERCIDO, PAGADO, SUBEJERCICIO. Rows include categories like 'Otras honorarias de trabajo', 'INVERSIÓN PÚBLICA', 'OBRA PÚBLICA EN BIENES PROPIOS', 'Edificación no habitacional', 'Edificaciones para Administrativos y Servicios Públicos', 'DEUDA PÚBLICA', 'AMORTIZACIÓN DE LA DEUDA PÚBLICA', 'Intereses de la deuda interna con instituciones de crédito', 'Intereses de la deuda interna', 'Intereses Banobras Refinanciamiento', 'INTERESES DE LA DEUDA PÚBLICA', 'Intereses de la deuda interna con instituciones de crédito', 'Intereses Banobras Refinanciamiento', 'SERVICIOS GENERALES', 'SERVICIOS PROFESIONALES, CIENTÍFICOS, TÉCNICOS Y OTROS SERVICIOS', 'SERVICIOS PERSONALES', 'REMUNERACIONES AL PERSONAL DE CARÁCTER PERMANENTE', 'Sueldos base al personal permanente', 'Sueldos base personal Presidencia', 'Remuneración Adicionales y Especiales', 'Primas de vacaciones, dominical y gratificación de fin de año', 'Prima vacacional', 'Aguinaldo personal Presidencia', 'OTRAS PRESTACIONES SOCIALES Y ECONÓMICAS'.

REPORTE: COFIN00183

FECHA: 29/06/2022

HORA: 10:10:16

PÁGINA: 15 DE 24



PRESIDENCIA



MUNICIPIO DE TULANCINGO DE BRAVO

Estado Analítico del Ejercicio de Presupuesto por Fuente de Financiamiento

PRESUPUESTO DE EGRESOS POR FUENTE, CAPITULO, CONCEPTO, GENERICO Y PARTIDA

DEL 01/01/2022 AL 30/04/2022



OBJETO DEL GASTO	APROBADO	AMPLIACIONES/ REDUCCIONES	PRESUPUESTO VIGENTE	COMPROMETIDO	PRESUPUESTO DISPONIBLE PARA COMPROMETER	DEVENGADO	COMPROMETIDO NO DEVENGADO	PRESUPUESTO SIN DEVENGAR	EJERCIDO	PAGADO	SUBEJERCICIO
153000 Prestaciones y haberes de retiro	12,910,058.00	669,800.00	12,240,458.00	3,570,421.00	8,670,037.00	3,570,421.00	.00	8,670,037.00	3,542,339.00	3,542,339.00	8,670,037.00
153001 Prestaciones y haberes de retiro (Jubilados)	12,910,058.00	669,800.00	12,240,458.00	3,570,421.00	8,670,037.00	3,570,421.00	.00	8,670,037.00	3,542,339.00	3,542,339.00	8,670,037.00
154000 Prestaciones contractuales	2,928,000.00	897,136.00	3,795,136.00	1,212,259.00	2,582,877.00	1,212,259.00	.00	2,582,877.00	1,212,259.00	1,212,259.00	2,582,877.00
154001 Quinquenios	2,388,440.00	689,596.00	3,078,036.00	996,379.00	2,082,657.00	996,379.00	.00	2,082,657.00	996,379.00	996,379.00	2,082,657.00
154002 Despesa	524,160.00	191,940.00	716,100.00	215,880.00	500,220.00	215,880.00	.00	500,220.00	215,880.00	215,880.00	500,220.00
154005 Bono por Puntualidad, Productividad	14,400.00	14,400.00	.00	.00	.00	.00	.00	.00	.00	.00	.00
300000 SERVICIOS GENERALES	.00	.00	.00	.00	.00	.00	.00	.00	.00	.00	.00
310000 SERVICIOS BÁSICOS	.00	.00	.00	.00	.00	.00	.00	.00	.00	.00	.00
311000 Energía eléctrica	.00	.00	.00	.00	.00	.00	.00	.00	.00	.00	.00
311001 Servicio de Energía eléctrica	.00	.00	.00	.00	.00	.00	.00	.00	.00	.00	.00
400000 TRANSFERENCIAS, ASIGNACIONES, SUBSIDIOS Y OTRAS AYUDAS	1,491,816.84	3,802,429.00	5,293,945.84	432,168.00	4,861,777.84	432,168.00	.00	4,861,777.84	432,168.00	432,168.00	4,861,777.84
410000 TRANSFERENCIAS INTERNAS Y ASIGNACIONES AL SECTOR PÚBLICO	195,012.84	3,802,429.00	3,997,441.84	.00	3,997,441.84	.00	.00	3,997,441.84	.00	.00	3,997,441.84
415000 Transferencias internas otorgadas a entidades paraestatales no empresariales y no financieras	195,012.84	3,802,429.00	3,997,441.84	.00	3,997,441.84	.00	.00	3,997,441.84	.00	.00	3,997,441.84
415001 Transferencias Organismos Descentralizados	195,012.84	3,802,429.00	3,997,441.84	.00	3,997,441.84	.00	.00	3,997,441.84	.00	.00	3,997,441.84
420000 TRANSFERENCIAS AL RESTO DEL SECTOR PÚBLICO	1,296,504.00	.00	1,296,504.00	432,168.00	864,336.00	432,168.00	.00	864,336.00	432,168.00	432,168.00	864,336.00
421000 Transferencias otorgadas a entidades paraestatales no empresariales y no financieras	1,296,504.00	.00	1,296,504.00	432,168.00	864,336.00	432,168.00	.00	864,336.00	432,168.00	432,168.00	864,336.00
421001 Defensa del menor del Estado	258,984.00	.00	258,984.00	86,328.00	172,656.00	86,328.00	.00	172,656.00	86,328.00	86,328.00	172,656.00
421002 Hospital niño D.J.F. del Estado	482,000.00	.00	482,000.00	154,000.00	308,000.00	154,000.00	.00	308,000.00	154,000.00	154,000.00	308,000.00
421003 Centro de Rehabilitación del Estado	575,520.00	.00	575,520.00	191,840.00	383,680.00	191,840.00	.00	383,680.00	191,840.00	191,840.00	383,680.00
900000 DEUDA PÚBLICA	7,887,837.16	.00	7,887,837.16	2,524,839.45	5,362,797.71	2,524,839.45	.00	5,362,797.71	2,524,839.45	2,524,839.45	5,362,797.71
910000 AMORTIZACIÓN DE LA DEUDA PÚBLICA	5,817,573.54	.01	5,817,573.53	1,870,122.42	3,947,451.11	1,870,122.42	.00	3,947,451.11	1,870,122.42	1,870,122.42	3,947,451.11
911000 Amortización de la deuda interna con instituciones de crédito	5,817,573.54	.01	5,817,573.53	1,870,122.42	3,947,451.11	1,870,122.42	.00	3,947,451.11	1,870,122.42	1,870,122.42	3,947,451.11
911003 Amortización Bonobras Refinanciamiento	5,817,573.54	.01	5,817,573.53	1,870,122.42	3,947,451.11	1,870,122.42	.00	3,947,451.11	1,870,122.42	1,870,122.42	3,947,451.11
920000 INTERESES DE LA DEUDA PÚBLICA	2,070,063.62	.01	2,070,063.63	654,717.03	1,415,346.60	654,717.03	.00	1,415,346.60	654,717.03	654,717.03	1,415,346.60
921000 Intereses de la deuda interna con instituciones de crédito	2,070,063.62	.01	2,070,063.63	654,717.03	1,415,346.60	654,717.03	.00	1,415,346.60	654,717.03	654,717.03	1,415,346.60
921003 Intereses Bonobras Refinanciamiento	2,070,063.62	.01	2,070,063.63	654,717.03	1,415,346.60	654,717.03	.00	1,415,346.60	654,717.03	654,717.03	1,415,346.60
1522 Fondo de Fomento Municipal (FFM) 2022	39,923,537.00	1,642,222.00	41,565,759.00	10,691,898.00	30,873,861.00	10,691,898.00	.00	30,873,861.00	10,606,206.00	10,606,206.00	30,873,861.00
100000 SERVICIOS PERSONALES	39,234,823.00	172,284.00	39,062,329.00	10,691,898.00	28,370,431.00	10,691,898.00	.00	28,370,431.00	10,606,206.00	10,606,206.00	28,370,431.00
110000 REMUNERACIONES AL PERSONAL DE CARÁCTER PERMANENTE	32,274,912.00	1,171,494.00	31,103,418.00	10,203,925.00	20,899,493.00	10,203,925.00	.00	20,899,493.00	10,118,233.00	10,118,233.00	20,899,493.00
113000 Sueldos base al personal permanente	32,274,912.00	1,171,494.00	31,103,418.00	10,203,925.00	20,899,493.00	10,203,925.00	.00	20,899,493.00	10,118,233.00	10,118,233.00	20,899,493.00

REPORTE: COFIN00183

FECHA: 29/06/2022



HORA: 10:10:16

PÁGINA: 16 DE 24





MUNICIPIO DE TULANCINGO DE BRAVO

Estado Analítico del Ejercicio de Presupuesto por Fuente de Financiamiento

PRESUPUESTO DE EGRESOS POR FUENTE, CAPITULO, CONCEPTO, GENERICO Y PARTIDA

DEL 01/01/2022 AL 30/04/2022



OBJETO DEL GASTO	APROBADO	AMPLIACIONES/ REDUCCIONES	PRESUPUESTO VIGENTE	COMPROMETIDO	PRESUPUESTO DISPONIBLE PARA COMPROMETER	DEVENGADO	COMPROMETIDO NO DEVENGADO	PRESUPUESTO SIN DEVENGAR	EJERCIDO	PAGADO	SUBEJERCICIO
113001 Sueldos base personal Presidencia	32,274,912.00	1,171,494.00	31,103,418.00	10,203,925.00	20,899,493.00	10,203,925.00	.00	20,899,493.00	10,118,233.00	10,118,233.00	20,899,493.00
130000 Remuneración Adicionales y Especiales	5,530,831.00	1,030,000.00	6,560,831.00	56,381.00	6,504,250.00	56,381.00	.00	6,504,250.00	56,381.00	56,381.00	6,504,250.00
132000 Primas de vacaciones, dominical y gratificación de fin de año	5,530,831.00	1,030,000.00	6,560,831.00	56,381.00	6,504,250.00	56,381.00	.00	6,504,250.00	56,381.00	56,381.00	6,504,250.00
132001 Prima vacacional	151,478.00	.00	151,478.00	56,381.00	95,098.00	56,381.00	.00	95,098.00	56,381.00	56,381.00	95,098.00
132002 Aguinaldo personal Presidencia	5,379,152.00	1,030,000.00	6,409,152.00	.00	6,409,152.00	.00	.00	6,409,152.00	.00	.00	6,409,152.00
150000 OTRAS PRESTACIONES SOCIALES Y ECONÓMICAS	1,429,080.00	.00	1,398,280.00	431,592.00	966,688.00	431,592.00	.00	966,688.00	431,592.00	431,592.00	966,688.00
154000 Prestaciones contractuales	1,429,080.00	30,800.00	1,398,280.00	431,592.00	966,688.00	431,592.00	.00	966,688.00	431,592.00	431,592.00	966,688.00
154001 Quinquenios	1,157,840.00	.00	1,126,840.00	348,852.00	777,988.00	348,852.00	.00	777,988.00	348,852.00	348,852.00	777,988.00
154002 Despensa	257,040.00	.00	257,040.00	82,740.00	174,300.00	82,740.00	.00	174,300.00	82,740.00	82,740.00	174,300.00
154005 Bono por Puntualidad, Productividad	14,400.00	.00	14,400.00	.00	14,400.00	.00	.00	14,400.00	.00	.00	14,400.00
300000 SERVICIOS GENERALES	.00	206,882.29	206,882.29	.00	206,882.29	.00	.00	206,882.29	.00	.00	206,882.29
310000 SERVICIOS BÁSICOS	.00	206,882.29	206,882.29	.00	206,882.29	.00	.00	206,882.29	.00	.00	206,882.29
311000 Energía eléctrica	.00	206,882.29	206,882.29	.00	206,882.29	.00	.00	206,882.29	.00	.00	206,882.29
311001 Servicio de Energía eléctrica	.00	206,882.29	206,882.29	.00	206,882.29	.00	.00	206,882.29	.00	.00	206,882.29
400000 TRANSFERENCIAS, ASIGNACIONES, SUBSIDIOS Y OTRAS AYUDAS	688,914.00	1,807,633.71	2,296,547.71	.00	2,296,547.71	.00	.00	2,296,547.71	.00	.00	2,296,547.71
410000 TRANSFERENCIAS INTERNAS Y ASIGNACIONES AL SECTOR PÚBLICO	688,914.00	1,807,633.71	2,296,547.71	.00	2,296,547.71	.00	.00	2,296,547.71	.00	.00	2,296,547.71
415000 Transferencias Internas otorgadas a entidades parastatales no empresariales y no financieras	688,914.00	1,807,633.71	2,296,547.71	.00	2,296,547.71	.00	.00	2,296,547.71	.00	.00	2,296,547.71
415001 Transferencias Organismos Descentralizados	688,914.00	1,807,633.71	2,296,547.71	.00	2,296,547.71	.00	.00	2,296,547.71	.00	.00	2,296,547.71
1523 Impuesto sobre Automóviles Nuevos (ISAN) 2021	.00	228,266.24	228,266.24	228,266.24	.00	228,266.24	.00	.00	228,266.24	228,266.24	.00
300000 SERVICIOS GENERALES	.00	162,032.86	162,032.86	162,032.86	.00	162,032.86	.00	.00	162,032.86	162,032.86	.00
310000 SERVICIOS BÁSICOS	.00	162,032.86	162,032.86	162,032.86	.00	162,032.86	.00	.00	162,032.86	162,032.86	.00
311000 Energía eléctrica	.00	162,032.86	162,032.86	162,032.86	.00	162,032.86	.00	.00	162,032.86	162,032.86	.00
311001 Servicio de Energía eléctrica	.00	162,032.86	162,032.86	162,032.86	.00	162,032.86	.00	.00	162,032.86	162,032.86	.00
500000 BIENES MUEBLES, INMUEBLES E INTANGIBLES	.00	66,233.38	66,233.38	66,233.38	.00	66,233.38	.00	.00	66,233.38	66,233.38	.00
520000 MOBILIARIO Y EQUIPO EDUCACIONAL Y RECREATIVO	.00	66,233.38	66,233.38	66,233.38	.00	66,233.38	.00	.00	66,233.38	66,233.38	.00
521000 Equipos y aparatos audiovisuales	.00	66,233.38	66,233.38	66,233.38	.00	66,233.38	.00	.00	66,233.38	66,233.38	.00
521001 Equipos y aparatos reproductores de audio, video y sonido	.00	66,233.38	66,233.38	66,233.38	.00	66,233.38	.00	.00	66,233.38	66,233.38	.00
540000 VEHÍCULOS Y EQUIPO DE TRANSPORTE	.00	.00	.00	.00	.00	.00	.00	.00	.00	.00	.00
541000 Automóviles y Equipo Terrestre	.00	.00	.00	.00	.00	.00	.00	.00	.00	.00	.00
541001 Automóviles	.00	.00	.00	.00	.00	.00	.00	.00	.00	.00	.00

REPORTE: COFIN00183

FECHA: 29/06/2022

HORA: 10:10:16

PÁGINA: 17 DE 24





MUNICIPIO DE TULANCINGO DE BRAVO

Estado Analítico del Ejercicio de Presupuesto por Fuente de Financiamiento

PRESUPUESTO DE EGRESOS POR FUENTE, CAPITULO, CONCEPTO, GENERICO Y PARTIDA

DEL 01/01/2022 AL 30/04/2022



Table with 12 columns: OBJETO DEL GASTO, APROBADO, AMPLIACIONES/REDUCCIONES, PRESUPUESTO VIGENTE, COMPROMETIDO, PRESUPUESTO DISPONIBLE PARA COMPROMETER, DEVENGADO, COMPROMETIDO NO DEVENGADO, PRESUPUESTO SIN DEVENGAR, EJERCIDO, PAGADO, SUBEJERCICIO. Rows include items like 'Impuesto sobre Automóviles Nuevos (ISAN) 2022', 'Servicios Generales', 'Energía eléctrica', 'Fondo de Fiscalización y Recaudación (FOFIR) 2021', and 'Fondo de Fiscalización y Recaudación (FOFIR) 2022'.

REPORTE: COFIN00183

FECHA: 29/06/2022



PÁGINA: 18 DE 24

PRESIDENCIA MUNICIPAL OPERADO



MUNICIPIO DE TULANCINGO DE BRAVO



Estado Analítico del Ejercicio de Presupuesto por Fuente de Financiamiento

PRESUPUESTO DE EGRESOS POR FUENTE, CAPITULO, CONCEPTO, GENERICO Y PARTIDA

DEL 01/01/2022 AL 30/04/2022

Table with 12 columns: OBJETO DEL GASTO, APROBADO, AMPLIACIONES/REDUCCIONES, PRESUPUESTO VIGENTE, COMPROMETIDO, PRESUPUESTO DISPONIBLE PARA COMPROMETER, DEVENGADO, COMPROMETIDO NO DEVENGADO, PRESUPUESTO SIN DEVENGAR, EJERCIDO, PAGADO, SUBEJERCICIO. Rows include categories like SERVICIOS BASICOS, SERVICIOS PERSONALES, SERVICIOS GENERALES, and TRANSFERENCIAS.

REPORTE: COFIN00183

FECHA: 29/06/2022

HORA: 10:10:16

PÁGINA: 19 DE 24





MUNICIPIO DE TULANCINGO DE BRAVO

Estado Analítico del Ejercicio de Presupuesto por Fuente de Financiamiento

PRESUPUESTO DE EGRESOS POR FUENTE, CAPITULO, CONCEPTO, GENERICO Y PARTIDA

DEL 01/01/2022 AL 30/04/2022



Table with 13 columns: OBJETO DEL GASTO, APROBADO, AMPLIACIONES/REDUCCIONES, PRESUPUESTO VIGENTE, COMPROMETIDO, PRESUPUESTO DISPONIBLE PARA COMPROMETER, DEVENGADO, COMPROMETIDO NO DEVENGADO, PRESUPUESTO SIN DEVENGAR, EJERCIDO, PAGADO, SUBEJERCICIO. Rows include categories like SERVICIOS BÁSICOS, TRANSFERENCIAS, MOBILIARIO, and EQUIPO DE ADMINISTRACIÓN.

REPORTE: COFIN00183

FECHA: 29/06/2022

HORA: 10:10:16

PÁGINA: 20 DE 24





MUNICIPIO DE TULANCINGO DE BRAVO

Estado Analítico del Ejercicio de Presupuesto por Fuente de Financiamiento

PRESUPUESTO DE EGRESOS POR FUENTE, CAPITULO, CONCEPTO, GENERICO Y PARTIDA

DEL 01/01/2022 AL 30/04/2022



Table with 12 columns: OBJETO DEL GASTO, APROBADO, AMPLIACIONES/REDUCCIONES, PRESUPUESTO VIGENTE, COMPROMETIDO, PRESUPUESTO DISPONIBLE PARA COMPROMETER, DEVENGADO, COMPROMETIDO NO DEVENGADO, PRESUPUESTO SIN DEVENGAR, EJERCIDO, PAGADO, SUBEJERCICIO. Rows include categories like SERVICIOS PERSONALES, SERVICIOS GENERALES, DEUDA PÚBLICA, and IMPUESTO SOBRE LA RENTA ENajENACION BIENES INMUEBLES.

REPORTE: COFIN00183

FECHA: 29/06/2022

HORA: 10:10:16

PÁGINA: 21 DE 24





ESTADOS UNIDOS MEXICANOS
GOBIERNO FEDERAL

MUNICIPIO DE TULANCINGO DE BRAVO

Estado Analítico del Ejercicio de Presupuesto por Fuente de Financiamiento

PRESUPUESTO DE EGRESOS POR FUENTE, CAPITULO, CONCEPTO, GENERICO Y PARTIDA

DEL 01/01/2022 AL 30/04/2022



OBJETO DEL GASTO	APROBADO	AMPLIACIONES/ REDUCCIONES	PRESUPUESTO VIGENTE	COMPROMETIDO	PRESUPUESTO DISPONIBLE PARA COMPROMETER	DEVENGADO	COMPROMETIDO NO DEVENGADO	PRESUPUESTO SIN DEVENGAR	EJERCIDO	PAGADO	SUBEJERCICIO
540000 Información VEHICULOS Y EQUIPO DE TRANSPORTE	.00	337,480.11	337,480.11	.00	337,480.11	.00	.00	337,480.11	.00	.00	337,480.11
541000 Automóviles y Equipo Terrestre	.00	337,480.11	337,480.11	.00	337,480.11	.00	.00	337,480.11	.00	.00	337,480.11
541002 Camiones y Camionetas	.00	337,480.11	337,480.11	.00	337,480.11	.00	.00	337,480.11	.00	.00	337,480.11
1536 Impuesto sobre la Renta enajenación bienes Inmuebles (ISR EB) 2022	.00	120,420.11	120,420.11	.00	120,420.11	.00	.00	120,420.11	.00	.00	120,420.11
300000 SERVICIOS GENERALES	.00	120,420.11	120,420.11	.00	120,420.11	.00	.00	120,420.11	.00	.00	120,420.11
310000 SERVICIOS BÁSICOS	.00	120,420.11	120,420.11	.00	120,420.11	.00	.00	120,420.11	.00	.00	120,420.11
311000 Energía eléctrica	.00	120,420.11	120,420.11	.00	120,420.11	.00	.00	120,420.11	.00	.00	120,420.11
311001 Servicio de Energía eléctrica	.00	120,420.11	120,420.11	.00	120,420.11	.00	.00	120,420.11	.00	.00	120,420.11
1832 Fondo de Estabilización de los Ingresos de las Entidades Federativas (FEIEF) 2021	.00	850,183.70	850,183.70	343,308.84	506,874.86	343,308.84	.00	506,874.86	343,308.84	343,308.84	506,874.86
300000 SERVICIOS GENERALES	.00	343,308.84	343,308.84	343,308.84	.00	343,308.84	.00	.00	343,308.84	343,308.84	.00
310000 SERVICIOS BÁSICOS	.00	343,308.84	343,308.84	343,308.84	.00	343,308.84	.00	.00	343,308.84	343,308.84	.00
311000 Energía eléctrica	.00	343,308.84	343,308.84	343,308.84	.00	343,308.84	.00	.00	343,308.84	343,308.84	.00
311001 Servicio de Energía eléctrica	.00	343,308.84	343,308.84	343,308.84	.00	343,308.84	.00	.00	343,308.84	343,308.84	.00
500000 BIENES MUEBLES, INMUEBLES E INTANGIBLES	.00	506,874.86	506,874.86	.00	506,874.86	.00	.00	506,874.86	.00	.00	506,874.86
540000 VEHICULOS Y EQUIPO DE TRANSPORTE	.00	506,874.86	506,874.86	.00	506,874.86	.00	.00	506,874.86	.00	.00	506,874.86
541000 Automóviles y Equipo Terrestre	.00	506,874.86	506,874.86	.00	506,874.86	.00	.00	506,874.86	.00	.00	506,874.86
541002 Camiones y Camionetas	.00	506,874.86	506,874.86	.00	506,874.86	.00	.00	506,874.86	.00	.00	506,874.86
1832 Fondo de Estabilización de los Ingresos de las Entidades Federativas (FEIEF) 2022	.00	269,737.55	269,737.55	.00	269,737.55	.00	.00	269,737.55	.00	.00	269,737.55
100000 SERVICIOS PERSONALES	.00	269,737.55	269,737.55	.00	269,737.55	.00	.00	269,737.55	.00	.00	269,737.55
160000 Previsiones	.00	269,737.55	269,737.55	.00	269,737.55	.00	.00	269,737.55	.00	.00	269,737.55
161000 Previsiones de carácter laboral, económicas y de seguridad social	.00	269,737.55	269,737.55	.00	269,737.55	.00	.00	269,737.55	.00	.00	269,737.55
161001 Previsiones salariales, económicas y de seguridad social.	.00	269,737.55	269,737.55	.00	269,737.55	.00	.00	269,737.55	.00	.00	269,737.55
2511 Fondo de Aportación para el Fortalecimiento de los Municipios (FORTAMUN) 2022	114,882,824.00	11,882,921.71	125,965,745.71	46,696,148.05	79,269,597.66	29,624,085.76	17,072,062.29	96,341,659.95	29,650,337.76	29,650,337.76	96,341,659.95
100000 SERVICIOS PERSONALES	80,801,414.00	10,243,671.00	70,557,743.00	16,056,584.00	54,500,879.00	18,056,584.00	.00	54,500,879.00	15,982,816.00	15,982,816.00	54,500,879.00
110000 REMUNERACIONES AL PERSONAL DE CARÁCTER PERMANENTE	64,409,472.00	9,482,489.00	54,946,983.00	14,832,373.00	40,114,610.00	14,832,373.00	.00	40,114,610.00	14,763,180.00	14,763,180.00	40,114,610.00
113000 Sueldos base al personal permanente	64,409,472.00	9,482,489.00	54,946,983.00	14,832,373.00	40,114,610.00	14,832,373.00	.00	40,114,610.00	14,763,180.00	14,763,180.00	40,114,610.00
113002 Sueldos base personal de Seguridad Pública (Transtio, Bomberos)	55,861,320.00	8,660,143.00	47,201,177.00	12,776,037.00	34,425,140.00	12,776,037.00	.00	34,425,140.00	12,720,901.00	12,720,901.00	34,425,140.00
113003 Sueldo base personal de Limpías	8,546,152.00	802,346.00	7,743,806.00	2,056,336.00	5,689,470.00	2,056,336.00	.00	5,689,470.00	2,042,279.00	2,042,279.00	5,689,470.00
130000 Remuneración Adicionales y Especiales	10,816,532.00	284,476.00	10,532,056.00	.00	10,532,056.00	.00	.00	10,532,056.00	.00	.00	10,532,056.00

REPORTE: COFIN00183

FECHA: 29/06/2022



HORA: 10:10:16

PÁGINA: 22 DE 24





MUNICIPIO DE TULANCINGO DE BRAVO

Estado Analítico del Ejercicio de Presupuesto por Fuente de Financiamiento

PRESUPUESTO DE EGRESOS POR FUENTE, CAPITULO, CONCEPTO, GENERICO Y PARTIDA

DEL 01/01/2022 AL 30/04/2022



OBJETO DEL GASTO	APROBADO	AMPLIACIONES/ REDUCCIONES	PRESUPUESTO VIGENTE	COMPROMETIDO	PRESUPUESTO DISPONIBLE PARA COMPROMETER	DEVENGADO	COMPROMETIDO NO DEVENGADO	PRESUPUESTO SIN DEVENGAR	EJERCIDO	PAGADO	SUBEJERCICIO
132000 Primes de vacaciones, dominical y gratificación de fin de año	10,816,532.00	- 284,476.00	10,532,056.00	.00	10,532,056.00	.00	.00	10,532,056.00	.00	.00	10,532,056.00
132001 Prima vacacional	81,620.00	- 79,285.00	2,335.00	.00	2,335.00	.00	.00	2,335.00	.00	.00	2,335.00
132003 Aguinaldo personal de Seguridad Pública (Tlo, Bomberos)	9,310,220.00	- 205,191.00	9,105,029.00	.00	9,105,029.00	.00	.00	9,105,029.00	.00	.00	9,105,029.00
132004 Aguinaldo personal Limpas	1,424,692.00	.00	1,424,692.00	.00	1,424,692.00	.00	.00	1,424,692.00	.00	.00	1,424,692.00
160000 OTRAS PRESTACIONES SOCIALES Y ECONÓMICAS	5,575,410.00	- 497,006.00	5,078,404.00	1,224,191.00	3,854,213.00	1,224,191.00	.00	3,854,213.00	1,219,636.00	1,219,636.00	3,854,213.00
153000 Prestaciones y haberes de retiro	3,706,122.00	- 402,356.00	3,303,766.00	786,632.00	2,517,134.00	786,632.00	.00	2,517,134.00	782,077.00	782,077.00	2,517,134.00
183001 Prestaciones y haberes de retiro (Jubilados)	3,706,122.00	- 402,356.00	3,303,766.00	786,632.00	2,517,134.00	786,632.00	.00	2,517,134.00	782,077.00	782,077.00	2,517,134.00
154000 Prestaciones contractuales	1,869,268.00	- 94,650.00	1,774,638.00	437,559.00	1,337,079.00	437,559.00	.00	1,337,079.00	437,559.00	437,559.00	1,337,079.00
154001 Quinquenios	345,720.00	- 1,950.00	343,770.00	114,399.00	229,371.00	114,399.00	.00	229,371.00	114,399.00	114,399.00	229,371.00
154002 Despesa	1,435,680.00	- 92,700.00	1,342,980.00	323,160.00	1,019,820.00	323,160.00	.00	1,019,820.00	323,160.00	323,160.00	1,019,820.00
154004 Otros Bonos o prestaciones	87,888.00	.00	87,888.00	.00	87,888.00	.00	.00	87,888.00	.00	.00	87,888.00
200000 MATERIALES Y SUMINISTROS	4,843,368.00	2,902,080.00	7,745,448.00	1,621,766.86	6,123,681.14	1,621,766.86	.00	6,123,681.14	1,621,766.86	1,621,766.86	6,123,681.14
260000 COMBUSTIBLES, LUBRICANTES Y ADITIVOS	4,843,368.00	2,902,080.00	7,745,448.00	1,621,766.86	6,123,681.14	1,621,766.86	.00	6,123,681.14	1,621,766.86	1,621,766.86	6,123,681.14
261000 Combustibles, lubricantes y aditivos	4,843,368.00	2,902,080.00	7,745,448.00	1,621,766.86	6,123,681.14	1,621,766.86	.00	6,123,681.14	1,621,766.86	1,621,766.86	6,123,681.14
261001 Combustibles	4,843,368.00	2,902,080.00	7,745,448.00	1,621,766.86	6,123,681.14	1,621,766.86	.00	6,123,681.14	1,621,766.86	1,621,766.86	6,123,681.14
300000 SERVICIOS GENERALES	28,438,042.00	- 2,309,782.29	26,128,259.71	7,483,222.19	18,645,037.52	7,483,222.19	.00	18,645,037.52	7,483,222.19	7,483,222.19	18,645,037.52
310000 SERVICIOS BÁSICOS	11,331,221.92	- 2,108,782.29	9,222,439.63	3,353,056.57	5,868,383.06	3,353,056.57	.00	5,868,383.06	3,353,056.57	3,353,056.57	5,868,383.06
311000 Energía eléctrica	11,331,221.92	- 2,108,782.29	9,222,439.63	3,353,056.57	5,868,383.06	3,353,056.57	.00	5,868,383.06	3,353,056.57	3,353,056.57	5,868,383.06
311001 Servicio de Energía eléctrica	11,331,221.92	- 2,108,782.29	9,222,439.63	3,353,056.57	5,868,383.06	3,353,056.57	.00	5,868,383.06	3,353,056.57	3,353,056.57	5,868,383.06
350000 SERVICIOS DE INSTALACIÓN, REPARACIÓN, MANTENIMIENTO Y CONSERVACIÓN	11,369,032.08	- 200,000.00	11,169,032.08	2,931,333.62	8,237,698.46	2,931,333.62	.00	8,237,698.46	2,931,333.62	2,931,333.62	8,237,698.46
358000 Servicios de limpieza y manejo de desechos	11,369,032.08	- 200,000.00	11,169,032.08	2,931,333.62	8,237,698.46	2,931,333.62	.00	8,237,698.46	2,931,333.62	2,931,333.62	8,237,698.46
358001 Servicios de limpieza y manejo de desechos	11,369,032.08	- 200,000.00	11,169,032.08	2,931,333.62	8,237,698.46	2,931,333.62	.00	8,237,698.46	2,931,333.62	2,931,333.62	8,237,698.46
390000 OTROS SERVICIOS GENERALES	5,737,768.00	.00	5,737,768.00	1,198,832.00	4,538,936.00	1,198,832.00	.00	4,538,936.00	1,198,832.00	1,198,832.00	4,538,936.00
398000 Impuesto sobre nómina y otros que se deriven de una relación laboral	5,737,768.00	.00	5,737,768.00	1,198,832.00	4,538,936.00	1,198,832.00	.00	4,538,936.00	1,198,832.00	1,198,832.00	4,538,936.00
398001 Impuesto sobre nómina	5,737,768.00	.00	5,737,768.00	1,198,832.00	4,538,936.00	1,198,832.00	.00	4,538,936.00	1,198,832.00	1,198,832.00	4,538,936.00
500000 BIENES MUEBLES, INMUEBLES E INTANGIBLES	.00	21,534,595.00	21,534,595.00	21,534,595.00	.00	4,462,532.71	17,072,062.29	4,462,532.71	4,462,532.71	4,462,532.71	17,072,062.29
550000 EQUIPO DE DEFENSA Y SEGURIDAD	.00	21,534,595.00	21,534,595.00	21,534,595.00	.00	4,462,532.71	17,072,062.29	4,462,532.71	4,462,532.71	4,462,532.71	17,072,062.29
551000 Equipo de defensa y seguridad	.00	21,534,595.00	21,534,595.00	21,534,595.00	.00	4,462,532.71	17,072,062.29	4,462,532.71	4,462,532.71	4,462,532.71	17,072,062.29
561002 Equipo de comunicación y seguridad	.00	21,534,595.00	21,534,595.00	21,534,595.00	.00	4,462,532.71	17,072,062.29	4,462,532.71	4,462,532.71	4,462,532.71	17,072,062.29
2512 Fondo de Aportación para la Infraestructura Social	42,149,241.00	6,636,380.00	48,805,621.00	.00	48,805,621.00	.00	.00	48,805,621.00	.00	.00	48,805,621.00

REPORTE: COFIN00183

FECHA: 29/06/2022



HORA: 10:10:16

PÁGINA: 23 DE 24





MUNICIPIO DE TULANCINGO DE BRAVO

Estado Analítico del Ejercicio de Presupuesto por Fuente de Financiamiento

PRESUPUESTO DE EGRESOS POR FUENTE, CAPITULO, CONCEPTO, GENERICO Y PARTIDA

DEL 01/01/2022 AL 30/04/2022



OBJETO DEL GASTO	APROBADO	AMPLIACIONES/ REDUCCIONES	PRESUPUESTO VIGENTE	COMPROMETIDO	PRESUPUESTO DISPONIBLE PARA COMPROMETER	DEVENGADO	COMPROMETIDO NO DEVENGADO	PRESUPUESTO SIN DEVENGAR	EJERCIDO	PAGADO	SUBEJERCICIO
600000 Municipal (FAFRO) 2022	42,149,241.00	6,656,360.00	48,805,621.00	.00	48,805,621.00	.00	.00	48,805,621.00	.00	.00	48,805,621.00
610000 OBRA PÚBLICA EN BIENES DE DOMINIO PÚBLICO	42,149,241.00	6,656,360.00	48,805,621.00	.00	48,805,621.00	.00	.00	48,805,621.00	.00	.00	48,805,621.00
614000 División de terrenos y construcción de obras de urbanización	42,149,241.00	6,656,360.00	48,805,621.00	.00	48,805,621.00	.00	.00	48,805,621.00	.00	.00	48,805,621.00
614003 Urbanización Municipal	42,149,241.00	6,656,360.00	48,805,621.00	.00	48,805,621.00	.00	.00	48,805,621.00	.00	.00	48,805,621.00
GRAN TOTAL	421,253,313.00	73,719,612.21	494,972,925.21	181,140,210.90	303,832,714.31	126,205,396.42	64,834,812.46	368,747,526.79	122,899,766.17	122,883,687.17	368,747,526.79



PRESIDENCIA MUNICIPAL
OPERADO





MUNICIPIO DE TULANCINGO DE BRAVO

Estado Analítico del Ejercicio de Presupuesto por Fuente de Financiamiento

PRESUPUESTO DE EGRESOS POR FUENTE, CAPITULO, CONCEPTO, GENERICO Y PARTIDA

DEL 01/01/2022 AL 31/05/2022



OBJETO DEL GASTO	APROBADO	AMPLIACIONES/REDUCCIONES	PRESUPUESTO VIGENTE	COMPROMETIDO	PRESUPUESTO DISPONIBLE PARA COMPROMETER	DEVENGADO	COMPROMETIDO NO DEVENGADO	PRESUPUESTO SIN DEVENGAR	EJERCIDO	PAGADO	SUBEJERCICIO
1110 1110 Recurso Fiscales (RECFS) 2021	.00	6,201,926.95	6,201,926.95	5,022,430.45	1,179,496.50	3,022,430.45	.00	1,179,496.50	5,015,674.45	5,015,674.45	1,179,496.50
100000 SERVICIOS PERSONALES	.00	45,099.00	45,099.00	.00	45,099.00	.00	.00	45,099.00	.00	.00	45,099.00
120000 REMUNERACIONES AL PERSONAL DE CARÁCTER TRANSITORIO	.00	18,763.00	18,763.00	.00	18,763.00	.00	.00	18,763.00	.00	.00	18,763.00
121000 Honorarios asimilables a salarios	.00	18,763.00	18,763.00	.00	18,763.00	.00	.00	18,763.00	.00	.00	18,763.00
121001 Honorarios asimilables a salarios	.00	18,763.00	18,763.00	.00	18,763.00	.00	.00	18,763.00	.00	.00	18,763.00
140000 Seguridad Social	.00	5,000.00	5,000.00	.00	5,000.00	.00	.00	5,000.00	.00	.00	5,000.00
144000 Aportaciones para seguros	.00	5,000.00	5,000.00	.00	5,000.00	.00	.00	5,000.00	.00	.00	5,000.00
144001 Aportaciones para seguros	.00	5,000.00	5,000.00	.00	5,000.00	.00	.00	5,000.00	.00	.00	5,000.00
150000 OTRAS PRESTACIONES SOCIALES Y ECONÓMICAS	.00	21,336.00	21,336.00	.00	21,336.00	.00	.00	21,336.00	.00	.00	21,336.00
152000 Indemnizaciones	.00	5,322.00	5,322.00	.00	5,322.00	.00	.00	5,322.00	.00	.00	5,322.00
152001 Liquidaciones	.00	5,322.00	5,322.00	.00	5,322.00	.00	.00	5,322.00	.00	.00	5,322.00
159000 Otras prestaciones sociales y económicas	.00	16,014.00	16,014.00	.00	16,014.00	.00	.00	16,014.00	.00	.00	16,014.00
159003 Análisis, estudios, servicios hospitalarios y otros apoyos médicos	.00	16,014.00	16,014.00	.00	16,014.00	.00	.00	16,014.00	.00	.00	16,014.00
200000 MATERIALES Y SUMINISTROS	.00	856,519.18	856,519.18	580,813.72	275,705.46	580,813.72	.00	275,705.46	580,813.72	580,813.72	275,705.46
210000 MATERIALES DE ADMINISTRACIÓN, EMISIÓN DE DOCUMENTOS Y ARTÍCULOS OFICIALES	.00	292,849.62	292,849.62	292,849.59	.03	292,849.59	.00	.03	292,849.59	292,849.59	.03
211000 Materiales, útiles y equipos menores de oficina	.00	98,842.76	98,842.76	98,842.75	.01	98,842.75	.00	.01	98,842.75	98,842.75	.01
211001 Papelería y otros enseres de oficina	.00	98,842.76	98,842.76	98,842.75	.01	98,842.75	.00	.01	98,842.75	98,842.75	.01
214000 Materiales, útiles y equipos menores de tecnologías de la información y comunicaciones	.00	112,592.77	112,592.77	112,592.76	.01	112,592.76	.00	.01	112,592.76	112,592.76	.01
214001 Equipo menor de tecnologías e insumos para procesar información (tóner)	.00	112,592.77	112,592.77	112,592.76	.01	112,592.76	.00	.01	112,592.76	112,592.76	.01
218000 Material de limpieza	.00	81,414.09	81,414.09	81,414.08	.01	81,414.08	.00	.01	81,414.08	81,414.08	.01
218001 Material y enseres de limpieza	.00	81,414.09	81,414.09	81,414.08	.01	81,414.08	.00	.01	81,414.08	81,414.08	.01
220000 ALIMENTOS Y UTENSILIOS	.00	94,439.32	94,439.32	90,041.73	4,397.59	90,041.73	.00	4,397.59	90,041.73	90,041.73	4,397.59
221000 Productos alimenticios para personas	.00	52,666.23	52,666.23	52,666.23	.00	52,666.23	.00	.00	52,666.23	52,666.23	.00
221001 Productos alimenticios para personas	.00	52,666.23	52,666.23	52,666.23	.00	52,666.23	.00	.00	52,666.23	52,666.23	.00
222000 Productos alimenticios para animales	.00	41,773.09	41,773.09	37,375.50	4,397.59	37,375.50	.00	4,397.59	37,375.50	37,375.50	4,397.59
222001 Productos alimenticios para animales	.00	41,773.09	41,773.09	37,375.50	4,397.59	37,375.50	.00	4,397.59	37,375.50	37,375.50	4,397.59
240000 MATERIALES Y ARTÍCULOS DE CONSTRUCCIÓN Y DE REPARACIÓN	.00	82,357.04	82,357.04	41,949.46	40,407.58	41,949.46	.00	40,407.58	41,949.46	41,949.46	40,407.58
241000 Productos minerales no metálicos	.00	6,666.87	6,666.87	4,640.00	2,026.87	4,640.00	.00	2,026.87	4,640.00	4,640.00	2,026.87
241001 Productos minerales no metálicos (cantera, arena, grava, tepalcates, otros)	.00	6,666.87	6,666.87	4,640.00	2,026.87	4,640.00	.00	2,026.87	4,640.00	4,640.00	2,026.87

REPORTE: COFIN00183

FECHA: 30/06/2022

HORA: 10:27:33

PÁGINA: 1 DE 25





MUNICIPIO DE TULANCINGO DE BRAVO

Estado Analítico del Ejercicio de Presupuesto por Fuente de Financiamiento

PRESUPUESTO DE EGRESOS POR FUENTE, CAPITULO, CONCEPTO, GENERICO Y PARTIDA

DEL 01/01/2022 AL 31/05/2022



OBJETO DEL GASTO	APROBADO	AMPLIACIONES/ REDUCCIONES	PRESUPUESTO VIGENTE	COMPROMETIDO	PRESUPUESTO DISPONIBLE PARA COMPROMETER	DEVENGADO	COMPROMETIDO NO DEVENGADO	PRESUPUESTO SIN DEVENGAR	EJERCIDO	PAGADO	SUBEJERCICIO	
242000	Cemento y productos de concreto	.00	36,077.98	36,077.98	.00	36,077.98	.00	.00	36,077.98	.00	.00	36,077.98
242002	Material de asfalto	.00	36,077.98	36,077.98	.00	36,077.98	.00	.00	36,077.98	.00	.00	36,077.98
243000	Cal, yeso y productos de yeso	.00	1,965.50	1,965.50	.00	1,965.50	.00	.00	1,965.50	.00	.00	1,965.50
243001	Cal, yeso y productos de yeso	.00	1,965.50	1,965.50	.00	1,965.50	.00	.00	1,965.50	.00	.00	1,965.50
248000	Material eléctrico y electrónico	.00	6,438.62	6,438.62	6,279.75	158.87	6,279.75	.00	158.87	6,279.75	6,279.75	158.87
248001	Material eléctrico (Suministro y colocación de luminarias)	.00	6,438.62	6,438.62	6,279.75	158.87	6,279.75	.00	158.87	6,279.75	6,279.75	158.87
248000	Materiales complementarios	.00	178.36	178.36	.00	178.36	.00	.00	178.36	.00	.00	178.36
248001	Materiales complementarios para bienes inmuebles	.00	178.36	178.36	.00	178.36	.00	.00	178.36	.00	.00	178.36
249000	Otros materiales y artículos de construcción y reparación	.00	31,029.71	31,029.71	31,029.71	.00	31,029.71	.00	.00	31,029.71	31,029.71	.00
249001	Pintura y otros materiales de construcción y reparación	.00	31,029.71	31,029.71	31,029.71	.00	31,029.71	.00	.00	31,029.71	31,029.71	.00
250000	PRODUCTOS QUÍMICOS, FARMACÉUTICOS Y DE LABORATORIO	.00	121,220.87	121,220.87	121,220.87	.00	121,220.87	.00	.00	121,220.87	121,220.87	.00
253000	Medicinas y productos farmacéuticos	.00	96,387.00	96,387.00	96,387.00	.00	96,387.00	.00	.00	96,387.00	96,387.00	.00
253001	Medicinas y productos de aplicación animal.	.00	62,387.00	62,387.00	62,387.00	.00	62,387.00	.00	.00	62,387.00	62,387.00	.00
253002	Medicinas y productos Polígonos y/o Población	.00	34,000.00	34,000.00	34,000.00	.00	34,000.00	.00	.00	34,000.00	34,000.00	.00
254000	Materiales, accesorios y suministros médicos	.00	24,833.87	24,833.87	24,833.87	.00	24,833.87	.00	.00	24,833.87	24,833.87	.00
254001	Materiales y accesorios de curación	.00	24,833.87	24,833.87	24,833.87	.00	24,833.87	.00	.00	24,833.87	24,833.87	.00
260000	COMBUSTIBLES, LUBRICANTES Y ADITIVOS	.00	16,024.48	16,024.48	.00	16,024.48	.00	.00	16,024.48	.00	.00	16,024.48
261000	Combustibles, lubricantes y aditivos	.00	16,024.48	16,024.48	.00	16,024.48	.00	.00	16,024.48	.00	.00	16,024.48
261001	Combustibles	.00	16,024.48	16,024.48	.00	16,024.48	.00	.00	16,024.48	.00	.00	16,024.48
270000	VESTUARIO, BLANCOS, PRENDAS DE PROTECCIÓN Y ARTÍCULOS DEPORTIVOS	.00	6,864.90	6,864.90	6,864.90	.00	6,864.90	.00	.00	6,864.90	6,864.90	.00
271000	Vestuario y uniformes	.00	3,042.90	3,042.90	3,042.90	.00	3,042.90	.00	.00	3,042.90	3,042.90	.00
271001	Vestuario, uniformes y accesorios institucionales	.00	3,042.90	3,042.90	3,042.90	.00	3,042.90	.00	.00	3,042.90	3,042.90	.00
272000	Prendas de seguridad y protección personal	.00	3,822.00	3,822.00	3,822.00	.00	3,822.00	.00	.00	3,822.00	3,822.00	.00
272001	Prendas de seguridad y protección personal	.00	3,822.00	3,822.00	3,822.00	.00	3,822.00	.00	.00	3,822.00	3,822.00	.00
290000	HERRAMIENTAS, REFACCIONES Y ACCESORIOS MENORES	.00	242,762.95	242,762.95	27,887.17	214,875.78	27,887.17	.00	214,875.78	27,887.17	27,887.17	214,875.78
291000	Herramientas menores	.00	4,274.11	4,274.11	4,274.11	.00	4,274.11	.00	.00	4,274.11	4,274.11	.00
291001	Herramientas menores	.00	4,274.11	4,274.11	4,274.11	.00	4,274.11	.00	.00	4,274.11	4,274.11	.00
294000	Refacciones y accesorios menores de equipo de cómputo y tecnologías de la información	.00	12,460.03	12,460.03	12,460.03	.00	12,460.03	.00	.00	12,460.03	12,460.03	.00
294001	Refacciones y accesorios menores de equipo de cómputo	.00	12,460.03	12,460.03	12,460.03	.00	12,460.03	.00	.00	12,460.03	12,460.03	.00
296000	Refacciones y accesorios menores de equipo de transporte	.00	8,478.54	8,478.54	3,712.98	4,765.56	3,712.98	.00	4,765.56	3,712.98	3,712.98	4,765.56
296001	Refacciones y accesorios menores de equipo de transporte	.00	8,478.54	8,478.54	3,712.98	4,765.56	3,712.98	.00	4,765.56	3,712.98	3,712.98	4,765.56

REPORTE: COFIN00183

FECHA: 30/06/2022



PRESIDENCIA MUNICIPAL

10:27:38

PÁGINA: 2 DE 25



MUNICIPIO DE TULANCINGO DE BRAVO

Estado Analítico del Ejercicio de Presupuesto por Fuente de Financiamiento

PRESUPUESTO DE EGRESOS POR FUENTE, CAPITULO, CONCEPTO, GENERICO Y PARTIDA

DEL 01/01/2022 AL 31/05/2022



OBJETO DEL GASTO	APROBADO	AMPLIACIONES/REDUCCIONES	PRESUPUESTO VIGENTE	COMPROMETIDO	PRESUPUESTO DISPONIBLE PARA COMPROMETER	DEVENGADO	COMPROMETIDO NO DEVENGADO	PRESUPUESTO SIN DEVENGAR	EJERCIDO	PAGADO	SUBEJERCICIO
298000 Refacciones y accesorios menores de maquinaria y otros equipos	.00	21,424.98	21,424.98	7,440.05	13,984.93	7,440.05	.00	4,765.56 13,984.93	3,712.98 7,440.05	3,712.98 7,440.05	4,765.56 13,984.93
298001 Refacciones y accesorios menores de maquinaria y otros equipos	.00	21,424.98	21,424.98	7,440.05	13,984.93	7,440.05	.00	13,984.93	7,440.05	7,440.05	13,984.93
299000 Refacciones y accesorios menores otros bienes muebles	.00	196,125.29	196,125.29	.00	196,125.29	.00	.00	196,125.29	.00	.00	196,125.29
299001 Otras herramientas, refacciones y accesorios menores	.00	196,125.29	196,125.29	.00	196,125.29	.00	.00	196,125.29	.00	.00	196,125.29
300000 SERVICIOS GENERALES	.00	2,238,423.60	2,238,423.60	1,394,607.47	843,816.13	1,394,607.47	.00	843,816.13	1,387,851.47	1,387,851.47	843,816.13
310000 SERVICIOS BÁSICOS	.00	17,880.80	17,880.80	14,292.00	3,388.80	14,292.00	.00	3,388.80	7,536.00	7,536.00	3,388.80
312000 Gas	.00	17,880.80	17,880.80	14,292.00	3,388.80	14,292.00	.00	3,388.80	7,536.00	7,536.00	3,388.80
312001 Servicio de suministro de gas	.00	17,880.80	17,880.80	14,292.00	3,388.80	14,292.00	.00	3,388.80	7,536.00	7,536.00	3,388.80
320000 SERVICIOS DE ARRENDAMIENTO	.00	283,991.78	283,991.78	85,232.16	198,759.62	85,232.16	.00	198,759.62	85,232.16	85,232.16	198,759.62
323000 Arrendamiento de mobiliario y equipo de administración, educacional y recreativo	.00	107,806.10	107,806.10	42,478.16	65,327.94	42,478.16	.00	65,327.94	42,478.16	42,478.16	65,327.94
323001 Arrendamiento de mobiliario y equipo para oficina	.00	107,806.10	107,806.10	42,478.16	65,327.94	42,478.16	.00	65,327.94	42,478.16	42,478.16	65,327.94
326000 Arrendamiento de maquinaria, otros equipos y herramientas	.00	111,415.68	111,415.68	.00	111,415.68	.00	.00	111,415.68	.00	.00	111,415.68
326001 Arrendamiento de maquinaria y equipo	.00	111,415.68	111,415.68	.00	111,415.68	.00	.00	111,415.68	.00	.00	111,415.68
327000 Arrendamiento de activos intangibles	.00	48,000.00	48,000.00	25,984.00	22,016.00	25,984.00	.00	22,016.00	25,984.00	25,984.00	22,016.00
327001 Arrendamiento de activos intangibles	.00	48,000.00	48,000.00	25,984.00	22,016.00	25,984.00	.00	22,016.00	25,984.00	25,984.00	22,016.00
329000 Otros arrendamientos	.00	16,770.00	16,770.00	16,770.00	.00	16,770.00	.00	.00	16,770.00	16,770.00	.00
329001 Arrendamiento de bienes y equipos para diversos eventos	.00	16,770.00	16,770.00	16,770.00	.00	16,770.00	.00	.00	16,770.00	16,770.00	.00
330000 SERVICIOS PROFESIONALES, CIENTÍFICOS, TÉCNICOS Y OTROS SERVICIOS	.00	474,583.55	474,583.55	277,240.00	197,343.55	277,240.00	.00	197,343.55	277,240.00	277,240.00	197,343.55
333000 Servicios de consultoría administrativa, procesos, técnicos y en tecnologías de la información	.00	232,000.00	232,000.00	58,000.00	174,000.00	58,000.00	.00	174,000.00	58,000.00	58,000.00	174,000.00
333002 Servicios de consultoría administrativa y en tecnologías de la información	.00	232,000.00	232,000.00	58,000.00	174,000.00	58,000.00	.00	174,000.00	58,000.00	58,000.00	174,000.00
338000 Servicios de apoyo administrativo, fotocopiado e impresión	.00	19,874.75	19,874.75	.00	19,874.75	.00	.00	19,874.75	.00	.00	19,874.75
338001 Servicio de rotulación, imprenta, fotocopiado, formas varias	.00	840.75	840.75	.00	840.75	.00	.00	840.75	.00	.00	840.75
338002 Servicio de publicación de convocatorias, bases y/o decretos	.00	18,834.00	18,834.00	.00	18,834.00	.00	.00	18,834.00	.00	.00	18,834.00
339000 Servicios profesionales, científicos y técnicos integrales	.00	222,908.80	222,908.80	219,240.00	3,668.80	219,240.00	.00	3,668.80	219,240.00	219,240.00	3,668.80
339001 Otros servicios profesionales	.00	222,908.80	222,908.80	219,240.00	3,668.80	219,240.00	.00	3,668.80	219,240.00	219,240.00	3,668.80
340000 SERVICIOS FINANCIEROS, BANCARIOS Y COMERCIALES	.00	57,204.96	57,204.96	54,818.38	2,386.60	54,818.38	.00	2,386.60	54,818.38	54,818.38	2,386.60
341000 Servicios financieros y bancarios	.00	4,008.17	4,008.17	1,621.68	2,386.49	1,621.68	.00	2,386.49	1,621.68	1,621.68	2,386.49
341001 Servicios y comisiones financieras	.00	4,008.17	4,008.17	1,621.68	2,386.49	1,621.68	.00	2,386.49	1,621.68	1,621.68	2,386.49
343000 Servicios de recaudación, traslado y custodia de valores	.00	27,561.15	27,561.15	27,561.04	.11	27,561.04	.00	.11	27,561.04	27,561.04	.11

REPORTE: COFIN00183

FECHA: 30/06/2022



HORA: 10:27:33

PÁGINA: 3 DE 25



MUNICIPIO DE TULANCINGO DE BRAVO

Estado Analítico del Ejercicio de Presupuesto por Fuente de Financiamiento

PRESUPUESTO DE EGRESOS POR FUENTE, CAPITULO, CONCEPTO, GENERICO Y PARTIDA

DEL 01/01/2022 AL 31/05/2022



OBJETO DEL GASTO	APROBADO	AMPLIACIONES/REDUCCIONES	PRESUPUESTO VIGENTE	COMPROMETIDO	PRESUPUESTO DISPONIBLE PARA COMPROMETER	DEVENGADO	COMPROMETIDO NO DEVENGADO	PRESUPUESTO SIN DEVENGAR	EJERCIDO	PAGADO	SUBEJERCICIO
343001 Gastos inherentes a la recaudación	.00	27,561.15	27,561.15	27,561.04	.11	27,561.04	.00	.11	27,561.04	27,561.04	.11
345000 Seguro de bienes patrimoniales	.00	25,635.66	25,635.66	25,635.66	.00	25,635.66	.00	.00	25,635.66	25,635.66	.00
345001 Seguros y fianzas	.00	25,635.66	25,635.66	25,635.66	.00	25,635.66	.00	.00	25,635.66	25,635.66	.00
350000 SERVICIOS DE INSTALACIÓN, REPARACIÓN, MANTENIMIENTO Y CONSERVACIÓN	.00	655,984.94	655,984.94	624,199.00	31,785.94	624,199.00	.00	31,785.94	624,199.00	624,199.00	31,785.94
351000 Conservación y mantenimiento menor de inmuebles	.00	49,999.00	49,999.00	49,999.00	.00	49,999.00	.00	.00	49,999.00	49,999.00	.00
351001 Conservación y mantenimiento de Edificios públicos	.00	49,999.00	49,999.00	49,999.00	.00	49,999.00	.00	.00	49,999.00	49,999.00	.00
352000 Instalación, reparación y mantenimiento de mobiliario y equipo de administración, educacional y recreativo	.00	750.00	750.00	.00	750.00	.00	.00	750.00	.00	.00	750.00
352001 Reparación y Mantenimiento de mobiliario y equipo de oficina	.00	750.00	750.00	.00	750.00	.00	.00	750.00	.00	.00	750.00
355000 Reparación y mantenimiento de equipo de transporte	.00	586,535.94	586,535.94	574,200.00	12,335.94	574,200.00	.00	12,335.94	574,200.00	574,200.00	12,335.94
355001 Reparación y mantenimiento de equipo de transporte	.00	586,535.94	586,535.94	574,200.00	12,335.94	574,200.00	.00	12,335.94	574,200.00	574,200.00	12,335.94
357000 Instalación, reparación y mantenimiento de maquinaria, otros equipos y herramientas	.00	18,700.00	18,700.00	.00	18,700.00	.00	.00	18,700.00	.00	.00	18,700.00
357001 Otras instalaciones, reparaciones y mantenimientos de maquinaria, equipos y/o herramientas.	.00	18,700.00	18,700.00	.00	18,700.00	.00	.00	18,700.00	.00	.00	18,700.00
380000 SERVICIOS DE COMUNICACIÓN SOCIAL Y PUBLICIDAD	.00	315,929.84	315,929.84	312,880.01	3,049.83	312,880.01	.00	3,049.83	312,880.01	312,880.01	3,049.83
381000 Difusión por radio, televisión y otros medios de mensajes sobre programas y actividades gubernamentales	.00	315,929.84	315,929.84	312,880.01	3,049.83	312,880.01	.00	3,049.83	312,880.01	312,880.01	3,049.83
381001 Difusión y publicidad de programas y/o actividades institucionales	.00	315,929.84	315,929.84	312,880.01	3,049.83	312,880.01	.00	3,049.83	312,880.01	312,880.01	3,049.83
380000 SERVICIOS OFICIALES	.00	25,945.92	25,945.92	25,945.92	.00	25,945.92	.00	.00	25,945.92	25,945.92	.00
382000 Gastos de Orden social y Cultural	.00	25,945.92	25,945.92	25,945.92	.00	25,945.92	.00	.00	25,945.92	25,945.92	.00
382001 Gastos de Orden social y Cultural	.00	25,945.92	25,945.92	25,945.92	.00	25,945.92	.00	.00	25,945.92	25,945.92	.00
390000 OTROS SERVICIOS GENERALES	.00	407,101.79	407,101.79	.00	407,101.79	.00	.00	407,101.79	.00	.00	407,101.79
392000 Impuestos y derechos	.00	3,000.00	3,000.00	.00	3,000.00	.00	.00	3,000.00	.00	.00	3,000.00
392001 Impuestos y derechos Federales y/o Estatales	.00	3,000.00	3,000.00	.00	3,000.00	.00	.00	3,000.00	.00	.00	3,000.00
396000 Otros gastos por responsabilidades	.00	404,101.79	404,101.79	.00	404,101.79	.00	.00	404,101.79	.00	.00	404,101.79
396001 Otros gastos por responsabilidades	.00	404,101.79	404,101.79	.00	404,101.79	.00	.00	404,101.79	.00	.00	404,101.79
400000 TRANSFERENCIAS, ASIGNACIONES, SUBSIDIOS Y OTRAS AYUDAS	.00	14,875.91	14,875.91	.00	14,875.91	.00	.00	14,875.91	.00	.00	14,875.91
440000 AYUDAS SOCIALES	.00	14,875.91	14,875.91	.00	14,875.91	.00	.00	14,875.91	.00	.00	14,875.91
441000 Ayudas sociales a personas	.00	14,875.91	14,875.91	.00	14,875.91	.00	.00	14,875.91	.00	.00	14,875.91
441001 Apoyos y ayudas a la población	.00	14,875.91	14,875.91	.00	14,875.91	.00	.00	14,875.91	.00	.00	14,875.91
500000 BIENES MUEBLES, INMUEBLES E INTANGIBLES	.00	3,047,009.26	3,047,009.26	3,047,009.26	.00	3,047,009.26	.00	.00	3,047,009.26	3,047,009.26	.00
510000 MOBILIARIO Y EQUIPO DE ADMINISTRACIÓN	.00	41,809.31	41,809.31	41,809.31	.00	41,809.31	.00	.00	41,809.31	41,809.31	.00
511000 Muebles de oficina y estantería	.00	41,809.31	41,809.31	41,809.31	.00	41,809.31	.00	.00	41,809.31	41,809.31	.00

REPORTE: COFIN00183

FECHA: 30/06/2022



PRESIDENCIA MUNICIPAL ODEBADO



MUNICIPIO DE TULANCINGO DE BRAVO

Estado Analítico del Ejercicio de Presupuesto por Fuente de Financiamiento

PRESUPUESTO DE EGRESOS POR FUENTE, CAPITULO, CONCEPTO, GENERICO Y PARTIDA

DEL 01/01/2022 AL 31/05/2022



OBJETO DEL GASTO	APROBADO	AMPLIACIONES/ REDUCCIONES	PRESUPUESTO VIGENTE	COMPROMETIDO	PRESUPUESTO DISPONIBLE PARA COMPROMETER	DEVENGADO	COMPROMETIDO NO DEVENGADO	PRESUPUESTO SIN DEVENGAR	EJERCIDO	PAGADO	SUBEJERCICIO
511001 Muebles para uso de escritorio	.00	.00	.00	.00	.00	.00	.00	.00	.00	.00	.00
511002 Muebles de asiento y/o utilitarios	.00	41,809.31	41,809.31	41,809.31	.00	41,809.31	.00	.00	41,809.31	41,809.31	.00
540000 VEHÍCULOS Y EQUIPO DE TRANSPORTE	.00	3,005,399.95	3,005,399.95	3,005,399.95	.00	3,005,399.95	.00	.00	3,005,399.95	3,005,399.95	.00
541000 Automóviles y Equipo Terrestre	.00	3,005,399.95	3,005,399.95	3,005,399.95	.00	3,005,399.95	.00	.00	3,005,399.95	3,005,399.95	.00
541001 Automóviles	.00	2,275,399.95	2,275,399.95	2,275,399.95	.00	2,275,399.95	.00	.00	2,275,399.95	2,275,399.95	.00
541002 Camiones y Camionetas	.00	730,000.00	730,000.00	730,000.00	.00	730,000.00	.00	.00	730,000.00	730,000.00	.00
560000 MAQUINARIA, OTROS EQUIPOS Y HERRAMIENTAS	.00	.00	.00	.00	.00	.00	.00	.00	.00	.00	.00
569000 Otros equipos	.00	.00	.00	.00	.00	.00	.00	.00	.00	.00	.00
569003 Otros equipos	.00	.00	.00	.00	.00	.00	.00	.00	.00	.00	.00
1110 1110 Recurso Fiscales (REC/FIS) 2022	112,341,544.00	28,700,000.00	139,041,544.00	99,594,809.41	39,446,734.59	59,635,300.32	39,959,509.09	79,408,243.68	54,205,113.22	53,798,866.22	79,406,243.68
100000 SERVICIOS PERSONALES	18,706,745.93	3,650,733.67	15,056,012.26	14,808,994.88	247,017.38	13,402,917.38	1,406,077.50	1,653,094.88	13,387,096.39	13,384,049.39	1,653,094.88
110000 REMUNERACIONES AL PERSONAL DE CARÁCTER PERMANENTE	6,141,588.00	140,113.00	6,001,475.00	6,001,475.00	.00	6,001,475.00	.00	.00	5,972,391.00	5,972,391.00	.00
113000 Sueldos base al personal permanente	6,141,588.00	140,113.00	6,001,475.00	6,001,475.00	.00	6,001,475.00	.00	.00	5,972,391.00	5,972,391.00	.00
113001 Sueldos base personal Presidencia	6,141,588.00	5,124,355.00	1,017,233.00	1,017,233.00	.00	1,017,233.00	.00	.00	1,017,233.00	1,017,233.00	.00
113002 Sueldos base personal de Seguridad Pública (Transeo, Bomberos)	.00	4,267,830.00	4,267,830.00	4,267,830.00	.00	4,267,830.00	.00	.00	4,238,748.00	4,238,748.00	.00
113003 Sueldo base personal de Limpías	.00	716,412.00	716,412.00	716,412.00	.00	716,412.00	.00	.00	716,412.00	716,412.00	.00
120000 REMUNERACIONES AL PERSONAL DE CARÁCTER TRANSITORIO	165,000.00	1,037,998.12	1,202,998.12	1,133,071.00	69,927.12	1,121,529.00	11,542.00	81,469.12	1,117,755.00	1,114,708.00	81,469.12
121000 Honorarios asimilables a salarios	165,000.00	1,037,998.12	1,202,998.12	1,133,071.00	69,927.12	1,121,529.00	11,542.00	81,469.12	1,117,755.00	1,114,708.00	81,469.12
121001 Honorarios asimilables a salarios	165,000.00	1,037,998.12	1,202,998.12	1,133,071.00	69,927.12	1,121,529.00	11,542.00	81,469.12	1,117,755.00	1,114,708.00	81,469.12
130000 Remuneración Adicionales y Especiales	2,990,584.00	2,719,497.40	271,086.60	271,086.60	.00	50,339.00	220,757.60	220,757.60	50,339.00	50,339.00	220,757.60
131000 Primas por años de servicios efectivos prestados	1,867,868.00	1,648,910.40	220,757.60	220,757.60	.00	.00	220,757.60	220,757.60	.00	.00	220,757.60
131001 Prima de antigüedad	1,867,868.00	1,648,910.40	220,757.60	220,757.60	.00	.00	220,757.60	220,757.60	.00	.00	220,757.60
132000 Primas de vacaciones, dominical y gratificación de fin de año	1,122,828.00	1,072,587.00	50,339.00	50,339.00	.00	50,339.00	.00	.00	50,339.00	50,339.00	.00
132001 Prima vacacional	99,328.00	59,449.00	39,879.00	39,879.00	.00	39,879.00	.00	.00	39,879.00	39,879.00	.00
132002 Aguinaldo personal Presidencia	1,023,598.00	1,013,138.00	10,460.00	10,460.00	.00	10,460.00	.00	.00	10,460.00	10,460.00	.00
140000 Seguridad Social	1,201,400.04	42,558.74	1,243,958.78	1,243,958.00	.78	876,813.58	367,344.42	367,345.20	876,813.58	876,813.58	367,345.20
144000 Aportaciones para seguros	1,201,400.04	42,558.74	1,243,958.78	1,243,958.00	.78	876,813.58	367,344.42	367,345.20	876,813.58	876,813.58	367,345.20
144001 Aportaciones para seguros	1,201,400.04	42,558.74	1,243,958.78	1,243,958.00	.78	876,813.58	367,344.42	367,345.20	876,813.58	876,813.58	367,345.20
150000 OTRAS PRESTACIONES SOCIALES Y ECONÓMICAS	4,646,070.45	1,667,812.31	6,313,882.76	6,139,502.28	174,380.48	5,333,068.80	806,433.48	880,813.96	5,330,105.81	5,330,105.81	980,813.96
152000 Indemnizaciones	3,000,000.00	66,054.70	2,933,945.30	2,956,861.00	22,735.70	2,328,562.00	628,119.00	605,383.30	2,328,562.00	2,328,562.00	605,383.30

REPORTE: COFIN00183

FECHA: 30/06/2022

HORA: 10:27:31

PÁGINA: 5 DE 25



PRESIDENCIA MUNICIPAL



MUNICIPIO DE TULANCINGO DE BRAVO

Estado Analítico del Ejercicio de Presupuesto por Fuente de Financiamiento

PRESUPUESTO DE EGRESOS POR FUENTE, CAPITULO, CONCEPTO, GENERICO Y PARTIDA

DEL 01/01/2022 AL 31/05/2022



OBJETO DEL GASTO	APROBADO	AMPLIACIONES/ REDUCCIONES	PRESUPUESTO VIGENTE	COMPROMETIDO	PRESUPUESTO DISPONIBLE PARA COMPROMETER	DEVENGADO	COMPROMETIDO NO DEVENGADO	PRESUPUESTO SIN DEVENGAR	EJERCIDO	PAGADO	SUBEJERCICIO
152001 Liquidaciones	3,000,000.00	- 1,698,076.40	1,303,923.60	1,213,405.00	90,518.60	1,189,823.00	23,582.00	114,100.80	1,189,823.00	1,189,823.00	114,100.80
152002 Liquidos Laborales	.00	1,630,021.70	1,630,021.70	1,743,276.00	113,254.30	1,138,739.00	604,537.00	491,282.70	1,138,739.00	1,138,739.00	491,282.70
153000 Prestaciones y haberes de retiro	.00	2,456,277.58	2,456,277.58	2,455,831.56	446.00	2,282,223.56	173,608.00	174,054.00	2,282,223.56	2,282,223.56	174,054.00
163001 Prestaciones y haberes de retiro (Jubilados)	.00	2,456,277.58	2,456,277.58	2,455,831.56	446.00	2,282,223.56	173,608.00	174,054.00	2,282,223.56	2,282,223.56	174,054.00
154000 Prestaciones contractuales	1,284,000.00	- 692,031.00	591,969.00	591,969.00	.00	591,969.00	.00	.00	591,969.00	591,969.00	.00
154001 Quinquenios	1,077,380.00	- 930,932.00	146,428.00	146,428.00	.00	146,428.00	.00	.00	146,428.00	146,428.00	.00
154002 Despensa	206,640.00	- 84,800.00	141,840.00	141,840.00	.00	141,840.00	.00	.00	141,840.00	141,840.00	.00
154004 Otros Bonos o prestaciones	.00	10,000.00	10,000.00	10,000.00	.00	10,000.00	.00	.00	10,000.00	10,000.00	.00
154006 Bono ISR	.00	293,701.00	293,701.00	293,701.00	.00	293,701.00	.00	.00	293,701.00	293,701.00	.00
155000 Apoyos a la capacitación de los servidores públicos	148,154.45	- 54,384.80	93,769.65	.00	93,769.65	.00	.00	93,769.65	.00	.00	93,769.65
155001 Apoyos a la capacitación de los servidores públicos	148,154.45	- 54,384.80	93,769.65	.00	93,769.65	.00	.00	93,769.65	.00	.00	93,769.65
158000 Otras prestaciones sociales y económicas	213,916.00	- 24,005.25	237,921.25	135,020.72	102,900.53	130,314.24	4,706.48	107,607.01	127,351.25	127,351.25	107,607.01
159002 Medicamentos y productos Farmacéuticos	.00	.00	.00	.00	.00	.00	.00	.00	.00	.00	.00
159003 Análisis, estudios, servicios hospitalarios y otros apoyos médicos	39,000.00	- 176,000.00	215,000.00	128,650.58	86,349.42	123,944.10	4,706.48	91,055.90	120,881.11	120,881.11	91,055.90
159004 Honorarios Médicos a profesionistas	174,916.00	- 151,994.75	22,921.25	8,370.14	16,551.11	6,370.14	.00	16,551.11	6,370.14	6,370.14	16,551.11
160000 Previsiones	3,562,093.44	- 3,562,093.44	.00	.00	.00	.00	.00	.00	.00	.00	.00
161000 Previsiones de carácter laboral, económica y de seguridad social	3,562,093.44	- 3,562,093.44	.00	.00	.00	.00	.00	.00	.00	.00	.00
161001 Previsiones salariales, económicas y de seguridad social	3,562,093.44	- 3,562,093.44	.00	.00	.00	.00	.00	.00	.00	.00	.00
170000 PAGO DE ESTÍMULOS A SERVIDORES PÚBLICOS	.00	22,801.00	22,801.00	19,892.00	2,709.00	19,892.00	.00	2,709.00	19,892.00	19,892.00	2,709.00
171000 Estímulos	.00	22,801.00	22,801.00	19,892.00	2,709.00	19,892.00	.00	2,709.00	19,892.00	19,892.00	2,709.00
171001 Incentivos al personal	.00	22,801.00	22,801.00	19,892.00	2,709.00	19,892.00	.00	2,709.00	19,892.00	19,892.00	2,709.00
200000 MATERIALES Y SUMINISTROS	39,892,741.98	- 41,523,904.81	61,418,646.79	64,183,193.81	17,233,452.96	27,567,805.92	36,595,387.68	53,826,840.87	22,408,848.99	22,408,848.99	53,826,840.87
210000 MATERIALES DE ADMINISTRACIÓN, EMISIÓN DE DOCUMENTOS Y ARTÍCULOS OFICIALES	4,731,889.65	- 2,424,534.64	2,307,355.01	1,124,176.00	1,183,179.01	1,124,176.00	.00	1,183,179.01	1,075,690.91	1,075,690.91	1,183,179.01
211000 Materiales, útiles y equipos menores de oficina	1,719,083.48	- 756,888.32	962,195.14	384,033.76	578,161.38	384,033.76	.00	578,161.38	373,186.75	373,186.75	578,161.38
211001 Papelaría y otros enseres de oficina	1,719,083.48	- 756,888.32	962,195.14	384,033.76	578,161.38	384,033.76	.00	578,161.38	373,186.75	373,186.75	578,161.38
212000 Materiales y útiles de impresión y reproducción	25,132.10	- 2,000.00	27,132.10	9,040.00	18,092.10	9,040.00	.00	18,092.10	5,240.00	5,240.00	18,092.10
212001 Materiales y útiles de impresión, encuadernación y fotográfico	25,132.10	- 2,000.00	27,132.10	9,040.00	18,092.10	9,040.00	.00	18,092.10	5,240.00	5,240.00	18,092.10
214000 Materiales, útiles y equipos menores de tecnologías de la información y comunicaciones	892,330.63	- 326,114.57	566,216.06	151,064.66	215,151.40	151,064.66	.00	215,151.40	147,169.66	147,169.66	215,151.40
214001 Equipo menor de tecnología e insumos para procesar información (línea)	892,330.63	- 326,114.57	566,216.06	151,064.66	215,151.40	151,064.66	.00	215,151.40	147,169.66	147,169.66	215,151.40

REPORTE: COFIN00183

FECHA: 30/06/2022



HORA: 10:27:33

PÁGINA: 6 DE 25



MUNICIPIO DE TULANCINGO DE BRAVO

Estado Analítico del Ejercicio de Presupuesto por Fuente de Financiamiento

PRESUPUESTO DE EGRESOS POR FUENTE, CAPITULO, CONCEPTO, GENERICO Y PARTIDA

DEL 01/01/2022 AL 31/05/2022



OBJETO DEL GASTO	APROBADO	AMPLIACIONES/ REDUCCIONES	PRESUPUESTO VIGENTE	COMPROMETIDO	PRESUPUESTO DISPONIBLE PARA COMPROMETER	DEVENGADO	COMPROMETIDO NO DEVENGADO	PRESUPUESTO SIN DEVENGAR	EJERCIDO	PAGADO	SUBEJERCICIO
215000 Material impreso e información digital	5,766.04	11,680.00	17,446.04	9,228.96	8,217.08	9,228.96	.00	8,217.08	9,228.96	9,228.96	8,217.08
215001 Material impreso e información digital (libros, suscripciones)	5,766.04	11,680.00	17,446.04	9,228.96	8,217.08	9,228.96	.00	8,217.08	9,228.96	9,228.96	8,217.08
216000 Material de limpieza	1,964,603.38	1,355,209.59	609,393.79	328,716.45	280,877.34	328,716.45	.00	280,877.34	298,773.37	298,773.37	280,877.34
216001 Material y enseres de limpieza	1,964,603.38	1,355,209.59	609,393.79	328,716.45	280,877.34	328,716.45	.00	280,877.34	298,773.37	298,773.37	280,877.34
217000 Materiales y útiles de enseñanza	1,500.00	.00	1,500.00	.00	1,500.00	.00	.00	1,500.00	.00	.00	1,500.00
217001 Materiales y útiles de enseñanza y/o capacitación	1,500.00	.00	1,500.00	.00	1,500.00	.00	.00	1,500.00	.00	.00	1,500.00
218000 Materiales para el registro e identificación de bienes y personas	323,474.04	2.16	323,471.88	242,092.17	81,379.71	242,092.17	.00	81,379.71	242,092.17	242,092.17	81,379.71
218001 Formas Valoradas para servicios a la población (Registro Civil, Predial, otros)	323,474.04	2.16	323,471.88	242,092.17	81,379.71	242,092.17	.00	81,379.71	242,092.17	242,092.17	81,379.71
220000 ALIMENTOS Y UTENSILIOS	3,174,738.09	1,111,884.79	2,062,853.30	1,012,685.23	1,050,188.07	888,517.73	24,147.50	1,074,335.57	880,105.01	880,105.01	1,074,335.57
221000 Productos alimenticios para personas	2,468,323.49	1,043,108.28	1,425,215.21	716,257.84	708,957.37	710,048.34	6,211.50	715,168.87	637,282.82	637,282.82	715,168.87
221001 Productos alimenticios para personas	2,468,323.49	1,043,108.28	1,425,215.21	716,257.84	708,957.37	710,048.34	6,211.50	715,168.87	637,282.82	637,282.82	715,168.87
222000 Productos alimenticios para animales	888,006.24	129,312.83	558,693.41	234,186.57	324,526.84	216,230.57	17,936.00	342,462.84	180,581.57	180,581.57	342,462.84
222001 Productos alimenticios para animales	888,006.24	129,312.83	558,693.41	234,186.57	324,526.84	216,230.57	17,936.00	342,462.84	180,581.57	180,581.57	342,462.84
223000 Utensilios para el servicio de alimentación	18,408.36	80,536.32	78,944.68	62,240.82	16,703.86	62,240.82	.00	16,703.86	62,240.82	62,240.82	16,703.86
223001 Utensilios para el servicio de alimentación	18,408.36	80,536.32	78,944.68	62,240.82	16,703.86	62,240.82	.00	16,703.86	62,240.82	62,240.82	16,703.86
230000 MATERIAS PRIMAS Y MATERIALES DE PRODUCCION Y COMERCIALIZACION	11,330.16	.00	11,330.16	.00	11,330.16	.00	.00	11,330.16	.00	.00	11,330.16
231000 Productos alimenticios, agropecuarios y forestales adquiridos como materia prima	11,330.16	.00	11,330.16	.00	11,330.16	.00	.00	11,330.16	.00	.00	11,330.16
231001 Productos alimenticios, agropecuarios y forestales adquiridos como materia prima	11,330.16	.00	11,330.16	.00	11,330.16	.00	.00	11,330.16	.00	.00	11,330.16
240000 MATERIALES Y ARTÍCULOS DE CONSTRUCCIÓN Y DE REPARACIÓN	4,035,108.87	48,224,500.51	52,858,609.38	51,718,124.14	1,141,485.25	15,221,958.23	30,496,185.91	37,637,661.16	10,378,894.88	10,378,894.88	37,637,661.16
241000 Productos minerales no metálicos	428,180.31	241,411.56	186,768.75	115,208.03	71,562.72	115,208.03	.00	71,562.72	113,118.03	113,118.03	71,562.72
241001 Productos minerales no metálicos (cantara, arena, grava, lapetate, otros)	428,180.31	241,411.56	186,768.75	115,208.03	71,562.72	115,208.03	.00	71,562.72	113,118.03	113,118.03	71,562.72
242000 Cemento y productos de concreto	930,971.83	144,189.56	786,782.07	662,261.84	124,520.43	660,311.64	1,950.00	126,470.43	660,311.64	660,311.64	126,470.43
242001 Cemento y productos de concreto	930,971.83	144,189.56	786,782.07	662,261.84	124,520.43	660,311.64	1,950.00	126,470.43	660,311.64	660,311.64	126,470.43
242002 Material de asfalto	631,827.78	215,189.56	616,438.20	533,195.62	83,242.58	533,195.62	.00	83,242.58	533,195.62	533,195.62	83,242.58
243000 Cal, yeso y productos de yeso	69,521.92	39,126.99	98,648.91	68,008.92	30,639.99	68,008.92	.00	30,639.99	68,008.92	68,008.92	30,639.99
243001 Cal, yeso y productos de yeso	69,521.92	39,126.99	98,648.91	68,008.92	30,639.99	68,008.92	.00	30,639.99	68,008.92	68,008.92	30,639.99
244000 Madera y productos de madera	37,751.96	43,559.00	81,310.96	48,766.00	34,544.96	48,766.00	.00	34,544.96	48,766.00	48,766.00	34,544.96
244001 Madera y productos de madera	37,751.96	43,559.00	81,310.96	48,766.00	34,544.96	48,766.00	.00	34,544.96	48,766.00	48,766.00	34,544.96
245000 Vidrio y productos de vidrio	75,990.00	42,112.00	33,878.00	464.00	33,414.00	464.00	.00	33,414.00	464.00	464.00	33,414.00

REPORTE: COFIN00183

FECHA: 30/06/2022



PRESIDENCIA MUNICIPAL

HORA: 10:27:33

PAGINA 7 DE 25



MUNICIPIO DE TULANCINGO DE BRAVO

Estado Analítico del Ejercicio de Presupuesto por Fuente de Financiamiento

PRESUPUESTO DE EGRESOS POR FUENTE, CAPITULO, CONCEPTO, GENERICO Y PARTIDA

DEL 01/01/2022 AL 31/05/2022



OBJETO DEL GASTO	APROBADO	AMPLIACIONES/ REDUCCIONES	PRESUPUESTO VIGENTE	COMPROMETIDO	PRESUPUESTO DISPONIBLE PARA COMPROMETER	DEVENGADO	COMPROMETIDO NO DEVENGADO	PRESUPUESTO SIN DEVENGAR	EJERCIDO	PAGADO	SUBEJERCICIO
246001 Vidrio y productos de vidrio	75,990.00	42,112.00	33,878.00	464.00	33,414.00	464.00	.00	33,414.00	464.00	464.00	33,414.00
246000 Material eléctrico y electrónico	1,004,838.53	49,043,239.85	50,047,878.18	49,894,175.62	153,702.56	13,404,292.63	36,489,882.99	36,643,585.55	8,563,317.28	8,563,317.28	36,643,585.55
246001 Material eléctrico (Suministro y colocación de luminarias)	1,004,838.53	49,043,239.85	50,047,878.18	49,894,175.62	153,702.56	13,404,292.63	36,489,882.99	36,643,585.55	8,563,317.28	8,563,317.28	36,643,585.55
247000 Artículos metálicos para la construcción	232,009.12	45,198.00	277,207.12	175,758.87	101,448.25	175,758.87	.00	101,448.25	175,758.87	175,758.87	101,448.25
247001 Artículos metálicos para la construcción	232,009.12	45,198.00	277,207.12	175,758.87	101,448.25	175,758.87	.00	101,448.25	175,758.87	175,758.87	101,448.25
248000 Materiales complementarios	178,950.58	88,757.49	267,708.08	206,684.42	61,043.66	202,803.00	3,861.42	64,905.08	202,803.00	202,803.00	64,905.08
248001 Materiales complementarios para bienes inmuebles	178,950.58	88,757.49	267,708.08	206,684.42	61,043.66	202,803.00	3,861.42	64,905.08	202,803.00	202,803.00	64,905.08
249000 Otros materiales y artículos de construcción y reparación	1,687,094.81	607,667.50	1,079,427.31	548,818.64	530,608.67	548,347.14	471.50	531,080.17	548,347.14	548,347.14	531,080.17
249001 Pintura y otros materiales de construcción y reparación	1,687,094.81	607,667.50	1,079,427.31	548,818.64	530,608.67	548,347.14	471.50	531,080.17	548,347.14	548,347.14	531,080.17
250000 PRODUCTOS QUÍMICOS, FARMACÉUTICOS Y DE LABORATORIO	2,426,708.89	579,599.63	1,847,109.86	771,101.93	1,076,007.93	726,737.50	42,364.43	1,118,372.36	710,591.88	710,591.88	1,118,372.36
252000 Fertilizantes, pesticidas y otros agroquímicos	28,807.00	1,450.00	27,357.00	.00	27,357.00	.00	.00	27,357.00	.00	.00	27,357.00
252001 Fertilizantes, pesticidas y otros agroquímicos	28,807.00	1,450.00	27,357.00	.00	27,357.00	.00	.00	27,357.00	.00	.00	27,357.00
253000 Medicinas y productos farmacéuticos	1,272,801.70	106,267.12	1,166,644.58	574,501.80	592,142.98	538,601.17	35,900.43	628,043.41	523,441.15	523,441.15	628,043.41
253001 Medicinas y productos de aplicación animal.	416,473.78	144,758.00	271,715.78	107,169.80	164,525.98	107,073.80	116.00	164,641.98	100,673.80	100,673.80	164,641.98
253002 Medicinas y productos Polígonos y/o Población	13,717.00	.00	13,717.00	380.00	13,357.00	380.00	.00	13,357.00	380.00	380.00	13,357.00
253003 Medicamentos y productos Farmacéuticos	842,710.92	38,500.88	881,211.80	466,951.80	414,260.00	431,187.37	35,784.43	450,044.43	422,407.35	422,407.35	450,044.43
254000 Materiales, accesorios y suministros médicos	788,447.45	362,060.70	425,486.75	143,906.40	281,580.35	137,442.40	6,464.00	288,044.35	134,458.80	134,458.80	288,044.35
254001 Materiales y accesorios de curación	788,447.45	362,060.70	425,486.75	143,906.40	281,580.35	137,442.40	6,464.00	288,044.35	134,458.80	134,458.80	288,044.35
259000 Otros productos químicos	336,552.74	108,831.21	227,821.53	52,693.93	174,927.60	52,693.93	.00	174,927.60	52,693.93	52,693.93	174,927.60
259001 Productos químicos y reactivos para potabilización y tratamiento de aguas.	336,552.74	108,831.21	227,821.53	52,693.93	174,927.60	52,693.93	.00	174,927.60	52,693.93	52,693.93	174,927.60
260000 COMBUSTIBLES, LUBRICANTES Y ADITIVOS	15,205,882.12	110,650.91	15,316,333.03	7,731,827.00	7,584,506.03	7,730,788.96	1,038.04	7,585,544.07	7,681,725.96	7,681,725.96	7,585,544.07
261000 Combustibles, lubricantes y aditivos	15,205,882.12	110,650.91	15,316,333.03	7,731,827.00	7,584,506.03	7,730,788.96	1,038.04	7,585,544.07	7,681,725.96	7,681,725.96	7,585,544.07
261001 Combustibles	13,413,893.97	993,379.92	14,407,073.89	7,311,413.73	7,095,660.16	7,311,413.69	.04	7,095,660.20	7,311,413.69	7,311,413.69	7,095,660.20
261002 Aceites y Lubricantes	1,791,988.15	882,729.01	909,259.14	420,413.27	488,845.87	419,375.27	1,038.00	489,883.87	370,312.27	370,312.27	489,883.87
270000 VESTUARIO, BLANCOS, PRENDAS DE PROTECCIÓN Y ARTÍCULOS DEPORTIVOS	2,959,109.99	87,077.53	2,872,032.48	58,664.36	2,813,368.10	58,664.36	.00	2,813,368.10	58,664.36	58,664.36	2,813,368.10
271000 Vestuario y uniformes	1,650,126.32	873,610.00	2,523,736.32	8,030.02	2,515,706.30	8,030.02	.00	2,515,706.30	8,030.02	8,030.02	2,515,706.30
271001 Vestuario, uniformes y accesorios Institucionales	1,650,126.32	873,610.00	2,523,736.32	8,030.02	2,515,706.30	8,030.02	.00	2,515,706.30	8,030.02	8,030.02	2,515,706.30
272000 Prendas de seguridad y protección personal	1,195,973.92	952,157.00	243,816.92	44,547.70	199,269.22	44,547.70	.00	199,269.22	44,547.70	44,547.70	199,269.22
272001 Prendas de seguridad y protección personal	1,195,973.92	952,157.00	243,816.92	44,547.70	199,269.22	44,547.70	.00	199,269.22	44,547.70	44,547.70	199,269.22
273000 Artículos deportivos	108,990.00	10,664.53	98,325.47	3,461.01	92,464.46	3,461.01	.00	92,464.46	3,461.01	3,461.01	92,464.46

REPORTE: COFIN00183

FECHA: 30/06/2022

HORA: 10:27:33

PÁGINA: 8 DE 25



PRESIDENCIA MUNICIPAL



MUNICIPIO DE TULANCINGO DE BRAVO

Estado Analítico del Ejercicio de Presupuesto por Fuente de Financiamiento

PRESUPUESTO DE EGRESOS POR FUENTE, CAPITULO, CONCEPTO, GENERICO Y PARTIDA

DEL 01/01/2022 AL 31/05/2022



Table with 12 columns: OBJETO DEL GASTO, APROBADO, AMPLIACIONES/REDUCCIONES, PRESUPUESTO VIGENTE, COMPROMETIDO, PRESUPUESTO DISPONIBLE PARA COMPROMETER, DEVENGADO, COMPROMETIDO NO DEVENGADO, PRESUPUESTO SIN DEVENGAR, EJERCIDO, PAGADO, SUBEJERCICIO. Rows include categories like 'Artículos y accesorios para el deporte', 'Materiales de seguridad pública', and 'Servicios básicos'.

REPORTE: COFIN00183

FECHA: 30/06/2022





MUNICIPIO DE TULANCINGO DE BRAVO

Estado Analítico del Ejercicio de Presupuesto por Fuente de Financiamiento

PRESUPUESTO DE EGRESOS POR FUENTE, CAPITULO, CONCEPTO, GENERICO Y PARTIDA

DEL 01/01/2022 AL 31/05/2022



OBJETO DEL GASTO	APROBADO	AMPLIACIONES/ REDUCCIONES	PRESUPUESTO VIGENTE	COMPROMETIDO	PRESUPUESTO DISPONIBLE PARA COMPROMETER	DEVENGADO	COMPROMETIDO NO DEVENGADO	PRESUPUESTO SIN DEVENGAR	EJERCIDO	PAGADO	SUBEJERCICIO
311000 Energía eléctrica	10,800,000.00	- 5,556,346.52	5,243,653.48	1,934,464.00	3,309,189.48	1,934,464.00	.00	3,309,189.48	1,934,464.00	1,934,464.00	3,309,189.48
311001 Servicio de Energía eléctrica	.00	2,234,585.00	2,234,585.00	1,934,464.00	300,121.00	1,934,464.00	.00	300,121.00	1,934,464.00	1,934,464.00	300,121.00
311002 Aplicación Derecho de Alumbrado Público (DAP)	10,800,000.00	- 7,790,931.52	3,009,068.48	.00	3,009,068.48	.00	.00	3,009,068.48	.00	.00	3,009,068.48
312000 Gas	279,248.21	- 64,113.81	215,134.40	77,225.22	137,909.38	77,225.22	.00	137,909.38	63,680.42	63,680.42	137,909.38
312001 Servicio de suministro de gas	279,248.21	- 64,113.81	215,134.40	77,225.22	137,909.38	77,225.22	.00	137,909.38	63,680.42	63,680.42	137,909.38
315000 Telefonía celular	12,688.00	.00	12,688.00	.00	12,688.00	.00	.00	12,688.00	.00	.00	12,688.00
315001 Servicio de telefonía celular	12,688.00	.00	12,688.00	.00	12,688.00	.00	.00	12,688.00	.00	.00	12,688.00
316000 Servicios de telecomunicaciones y satélites	27,300.10	.00	27,300.10	.00	27,300.10	.00	.00	27,300.10	.00	.00	27,300.10
316001 Servicios de radiocomunicación y telecomunicación	27,300.10	.00	27,300.10	.00	27,300.10	.00	.00	27,300.10	.00	.00	27,300.10
318000 Servicios postales y telegráficos	6,968.91	3,257.78	9,826.69	2,836.86	6,989.83	2,836.86	.00	6,989.83	2,515.68	2,515.68	6,989.83
318001 Servicios postales y telegráficos	6,968.91	3,257.78	9,826.69	2,836.86	6,989.83	2,836.86	.00	6,989.83	2,515.68	2,515.68	6,989.83
319000 Servicios integrales y otros servicios	96,812.95	42,880.45	139,693.40	62,228.25	77,465.15	62,228.25	.00	77,465.15	55,332.25	55,332.25	77,465.15
319001 Servicio integral de teléfono e internet	96,812.95	42,880.45	139,693.40	62,228.25	77,465.15	62,228.25	.00	77,465.15	55,332.25	55,332.25	77,465.15
320000 SERVICIOS DE ARRENDAMIENTO	5,303,317.29	- 723,964.82	4,579,352.47	3,216,075.62	1,363,276.85	3,216,075.62	.00	1,363,276.85	3,132,505.90	3,132,505.90	1,363,276.85
323000 Arrendamiento de mobiliario y equipo de administración, educacional y recreativo	1,907,858.00	- 774,949.30	1,132,908.70	466,478.42	666,430.28	466,478.42	.00	666,430.28	382,908.70	382,908.70	666,430.28
323001 Arrendamiento de mobiliario y equipo para oficina	1,907,858.00	- 774,949.30	1,132,908.70	466,478.42	666,430.28	466,478.42	.00	666,430.28	382,908.70	382,908.70	666,430.28
325000 Arrendamiento de equipo de transporte	387,160.00	- 40,160.00	347,000.00	106,140.00	240,860.00	106,140.00	.00	240,860.00	106,140.00	106,140.00	240,860.00
325001 Arrendamiento de vehículos	387,160.00	- 40,160.00	347,000.00	106,140.00	240,860.00	106,140.00	.00	240,860.00	106,140.00	106,140.00	240,860.00
326000 Arrendamiento de maquinaria, otros equipos y herramientas	584,157.75	- 244,200.00	339,957.75	196,040.00	143,917.75	196,040.00	.00	143,917.75	196,040.00	196,040.00	143,917.75
326001 Arrendamiento de maquinaria y equipo	584,157.75	- 244,200.00	339,957.75	196,040.00	143,917.75	196,040.00	.00	143,917.75	196,040.00	196,040.00	143,917.75
327000 Arrendamiento de activos intangibles	210,770.04	44,582.28	255,352.32	93,960.00	161,392.32	93,960.00	.00	161,392.32	93,960.00	93,960.00	161,392.32
327001 Arrendamiento de activos intangibles	210,770.04	44,582.28	255,352.32	93,960.00	161,392.32	93,960.00	.00	161,392.32	93,960.00	93,960.00	161,392.32
329000 Otros arrendamientos	2,213,371.50	290,782.20	2,504,153.70	2,353,457.20	150,696.50	2,353,457.20	.00	150,696.50	2,353,457.20	2,353,457.20	150,696.50
329001 Arrendamiento de bienes y equipos para diversos eventos	2,213,371.50	290,782.20	2,504,153.70	2,353,457.20	150,696.50	2,353,457.20	.00	150,696.50	2,353,457.20	2,353,457.20	150,696.50
330000 SERVICIOS PROFESIONALES, CIENTÍFICOS, TÉCNICOS Y OTROS SERVICIOS	7,485,364.41	1,849,529.73	9,334,894.14	3,432,900.02	5,901,994.12	2,677,069.84	755,830.18	6,657,824.30	2,658,537.79	2,658,537.79	6,657,824.30
331000 Servicios legales, de contabilidad, auditoría y relacionados	104,400.00	680,713.50	785,113.50	12,073.00	773,040.50	12,073.00	.00	773,040.50	12,073.00	12,073.00	773,040.50
331001 Servicios legales, de contabilidad, auditoría y relacionados	104,400.00	680,713.50	785,113.50	12,073.00	773,040.50	12,073.00	.00	773,040.50	12,073.00	12,073.00	773,040.50
332000 Servicios de diseño, arquitectura, ingeniería y actividades relacionadas	23,216.00	.00	23,216.00	.00	23,216.00	.00	.00	23,216.00	.00	.00	23,216.00
332001 Servicios técnicos de diseño, arquitectura, ingeniería y actividades relacionadas	23,216.00	.00	23,216.00	.00	23,216.00	.00	.00	23,216.00	.00	.00	23,216.00
333000 Servicios de consultoría administrativa, procesos, técnica y en tecnologías de la información	1,687,616.24	- 205,773.00	1,481,843.24	1,401,843.24	80,000.00	646,013.06	755,830.18	835,830.18	646,013.06	646,013.06	835,830.18

REPORTE: COFIN00183

FECHA: 30/06/2022



SECRETARÍA DE FINANZAS Y ADMINISTRACIÓN

HORA: 10:27:33

PÁGINA: 10 DE 25



MUNICIPIO DE TULANCINGO DE BRAVO

Estado Analítico del Ejercicio de Presupuesto por Fuente de Financiamiento

PRESUPUESTO DE EGRESOS POR FUENTE, CAPITULO, CONCEPTO, GENERICO Y PARTIDA

DEL 01/01/2022 AL 31/05/2022



OBJETO DEL GASTO	APROBADO	AMPLIACIONES/REDUCCIONES	PRESUPUESTO VIGENTE	COMPROMETIDO	PRESUPUESTO DISPONIBLE PARA COMPROMETER	DEVENGADO	COMPROMETIDO NO DEVENGADO	PRESUPUESTO SIN DEVENGAR	EJERCIDO	PAGADO	SUBEJERCICIO
333001 Servicios por procesos técnicos de información	815,709.24	145,012.72	960,721.96	960,721.96	.00	484,891.78	475,830.18	475,830.18	484,891.78	484,891.78	475,830.18
333002 Servicios de consultoría administrativa y en tecnologías de la información	871,907.00	- 350,785.72	521,121.28	441,121.28	80,000.00	161,121.28	280,000.00	300,000.00	161,121.28	161,121.28	380,000.00
334000 Servicios de capacitación	313,100.05	- 244,724.04	68,376.01	32,986.01	35,390.00	32,986.01	.00	35,390.00	26,986.01	26,986.01	35,390.00
334001 Servicios de Capacitación y/o profesionalización de servidores públicos	192,800.00	- 163,114.00	29,686.00	20,986.00	8,500.00	20,986.00	.00	8,500.00	14,986.00	14,986.00	8,500.00
334002 Cursos de Capacitación hacia la población	12,000.00	- 1,610.00	10,390.00	.00	10,390.00	.00	.00	10,390.00	.00	.00	10,390.00
334003 Talleres hacia la población	108,500.05	- 80,000.04	28,500.01	12,000.01	16,500.00	12,000.01	.00	16,500.00	12,000.01	12,000.01	16,500.00
336000 Servicios de apoyo administrativo, fotocopiado e impresión	2,115,720.12	- 614,194.59	1,501,525.53	674,537.77	826,987.76	674,537.77	.00	826,987.76	662,005.72	662,005.72	826,987.76
336001 Servicio de rotulación, Imprenta, fotocopiado, formas varias	1,664,376.12	- 572,404.59	1,091,971.53	613,293.77	478,677.76	613,293.77	.00	478,677.76	600,761.72	600,761.72	478,677.76
338002 Servicio de publicación de convocatorias, bases y/o decretos	451,344.00	- 41,790.00	409,554.00	61,244.00	348,310.00	81,244.00	.00	348,310.00	61,244.00	61,244.00	348,310.00
337000 Servicios de protección y seguridad	.00	180,320.00	180,320.00	39,440.00	140,880.00	39,440.00	.00	140,880.00	39,440.00	39,440.00	140,880.00
337001 Servicios de protección y seguridad	.00	180,320.00	180,320.00	39,440.00	140,880.00	39,440.00	.00	140,880.00	39,440.00	39,440.00	140,880.00
339000 Servicios profesionales, científicos y técnicos integrales	3,241,312.00	2,053,187.86	5,294,499.86	1,272,020.00	4,022,479.86	1,272,020.00	.00	4,022,479.86	1,272,020.00	1,272,020.00	4,022,479.86
339001 Otros servicios profesionales	3,236,312.00	2,044,790.00	5,281,092.00	1,272,020.00	4,009,072.00	1,272,020.00	.00	4,009,072.00	1,272,020.00	1,272,020.00	4,009,072.00
339002 Otros Servicios Técnicos	5,000.00	8,407.86	13,407.86	.00	13,407.86	.00	.00	13,407.86	.00	.00	13,407.86
340000 SERVICIOS FINANCIEROS, BANCARIOS Y COMERCIALES	1,566,785.00	551,629.28	2,118,414.28	1,455,656.57	662,757.71	1,019,834.08	435,722.49	1,098,480.20	1,004,765.87	1,004,765.87	1,088,480.20
341000 Servicios financieros y bancarios	213,480.00	250,220.00	463,700.00	202,351.53	261,348.47	202,351.53	.00	261,348.47	202,351.53	202,351.53	261,348.47
341001 Servicios y comisiones financieras	213,480.00	250,220.00	463,700.00	202,351.53	261,348.47	202,351.53	.00	261,348.47	202,351.53	202,351.53	261,348.47
343000 Servicios de recaudación, traslado y custodia de valores	662,700.00	- 5,900.00	656,800.00	304,721.16	352,078.84	304,721.16	.00	352,078.84	304,721.16	304,721.16	352,078.84
343001 Gastos inherentes a la recaudación	662,700.00	- 5,900.00	656,800.00	304,721.16	352,078.84	304,721.16	.00	352,078.84	304,721.16	304,721.16	352,078.84
344000 Seguros de responsabilidad patrimonial y fianzas	4,000.00	.00	4,000.00	.00	4,000.00	.00	.00	4,000.00	.00	.00	4,000.00
344001 Seguros de responsabilidad patrimonial y fianzas	4,000.00	.00	4,000.00	.00	4,000.00	.00	.00	4,000.00	.00	.00	4,000.00
345000 Seguro de bienes patrimoniales	496,640.30	421,037.29	917,677.59	685,151.89	32,525.70	449,429.40	435,722.49	468,248.19	434,261.19	434,261.19	468,248.19
345001 Seguros y fianzas	496,640.30	421,037.29	917,677.59	685,151.89	32,525.70	449,429.40	435,722.49	468,248.19	434,261.19	434,261.19	468,248.19
347000 Fletes y maniobras	189,064.70	- 113,728.01	76,236.69	63,431.99	12,804.70	63,431.99	.00	12,804.70	63,431.99	63,431.99	12,804.70
347001 Fletes y maniobras	189,064.70	- 113,728.01	76,236.69	63,431.99	12,804.70	63,431.99	.00	12,804.70	63,431.99	63,431.99	12,804.70
350000 SERVICIOS DE INSTALACIÓN, REPARACIÓN, MANTENIMIENTO Y CONSERVACIÓN	4,111,803.98	- 635,498.39	3,476,305.60	2,094,837.74	1,381,467.86	1,841,858.83	252,978.91	1,634,448.77	1,781,746.01	1,781,746.01	1,634,448.77
351000 Conservación y mantenimiento menor de inmuebles	1,292,364.71	219,231.55	1,511,596.26	1,094,649.61	416,946.65	847,177.70	247,471.91	664,418.56	847,177.70	847,177.70	664,418.56
351001 Conservación y mantenimiento de Edificios públicos	1,292,364.71	219,231.55	1,505,736.26	1,088,791.61	416,946.65	841,319.70	247,471.91	664,418.56	841,319.70	841,319.70	664,418.56
351002 Conservación y mantenimiento menor de áreas Verdes y	.00	5,858.00	5,858.00	5,858.00	.00	5,858.00	.00	.00	5,858.00	5,858.00	.00

REPORTE: COFIN00183

FECHA: 30/06/2022



HORA: 10:27:33

PÁGINA: 11 DE 25



MUNICIPIO DE TULANCINGO DE BRAVO

Estado Analitico del Ejercicio de Presupuesto por Fuente de Financiamiento

PRESUPUESTO DE EGRESOS POR FUENTE, CAPITULO, CONCEPTO, GENERICO Y PARTIDA

DEL 01/01/2022 AL 31/05/2022



Table with 12 columns: OBJETO DEL GASTO, APROBADO, AMPLIACIONES/REDUCCIONES, PRESUPUESTO VIGENTE, COMPROMETIDO, PRESUPUESTO DISPONIBLE PARA COMPROMETER, DEVENGADO, COMPROMETIDO NO DEVENGADO, PRESUPUESTO SIN DEVENGAR, EJERCIDO, PAGADO, SUBEJERCICIO. Rows include categories like 'carreteras de acceso', 'servicios de jardinería', 'servicios de comunicación', etc.

REPORTE: COFIN00183

FECHA: 30/06/2022

HORA: 10:27:33

PÁGINA: 12 DE 25



PRESIDENCIA MUNICIPAL



MUNICIPIO DE TULANCINGO DE BRAVO

Estado Analítico del Ejercicio de Presupuesto por Fuente de Financiamiento

PRESUPUESTO DE EGRESOS POR FUENTE, CAPITULO, CONCEPTO, GENERICO Y PARTIDA

DEL 01/01/2022 AL 31/05/2022



OBJETO DEL GASTO	APROBADO	AMPLIACIONES/REDUCCIONES	PRESUPUESTO VIGENTE	COMPROMETIDO	PRESUPUESTO DISPONIBLE PARA COMPROMETER	DEVENGADO	COMPROMETIDO NO DEVENGADO	PRESUPUESTO SIN DEVENGAR	EJERCIDO	PAGADO	SUBEJERCICIO
394001 Sentencias y resoluciones Judiciales	.00	1,813.00	1,813.00	1,813.00	.00	1,813.00	.00	.00	1,813.00	1,813.00	.00
396000 Otros gastos por responsabilidades	29,744.25	596.22	29,148.03	10,462.49	10,685.54	16,462.49	.00	10,685.54	16,462.49	17,250.49	10,685.54
396001 Otros gastos por responsabilidades	29,744.25	596.22	29,148.03	18,462.49	10,685.54	16,462.49	.00	10,685.54	16,462.49	17,250.49	10,685.54
399000 Otros servicios generales	128,880.00	47,468.00	81,412.00	36,000.00	45,412.00	36,000.00	.00	45,412.00	36,000.00	36,000.00	45,412.00
399001 Otros servicios por eventos cívicos	128,880.00	47,468.00	81,412.00	36,000.00	45,412.00	36,000.00	.00	45,412.00	36,000.00	30,000.00	45,412.00
400000 TRANSFERENCIAS, ASIGNACIONES, SUBSIDIOS Y OTRAS AYUDAS	14,538,872.00	8,373,438.86	6,165,433.14	3,573,119.81	4,592,313.53	3,573,699.81	580.00	4,591,733.53	3,568,595.81	3,173,603.81	4,591,733.53
410000 TRANSFERENCIAS INTERNAS Y ASIGNACIONES AL SECTOR PUBLICO	10,926,673.07	9,475,821.44	1,451,051.63	1,451,051.63	.00	1,451,051.63	.00	.00	1,451,051.63	1,451,051.63	.00
415000 Transferencias Internas otorgadas a entidades paraestatales no empresariales y no financieras	10,926,673.07	9,475,821.44	1,451,051.63	1,451,051.63	.00	1,451,051.63	.00	.00	1,451,051.63	1,451,051.63	.00
415001 Transferencias Organismos Descentralizados	10,926,673.07	9,475,821.44	1,451,051.63	1,451,051.63	.00	1,451,051.63	.00	.00	1,451,051.63	1,451,051.63	.00
440000 AYUDAS SOCIALES	2,878,198.93	1,952,182.58	4,830,381.51	1,822,087.98	3,008,313.53	1,822,647.98	580.00	3,007,733.53	1,817,543.98	1,422,451.98	3,007,733.53
441000 Ayudas sociales a personas	2,608,597.53	1,898,565.98	4,505,163.51	1,743,977.98	2,761,185.53	1,744,557.98	580.00	2,760,605.53	1,739,453.98	1,344,361.98	2,760,605.53
441001 Apoyos y ayudas a la población	1,002,207.57	1,913,786.08	2,915,993.65	795,543.18	2,120,452.47	796,123.18	580.00	2,119,872.47	796,123.18	784,031.18	2,119,872.47
441002 Apoyos para Funerias	150,000.00	101,222.10	48,777.90	30,046.90	18,731.00	30,046.90	.00	18,731.00	24,942.90	24,942.90	18,731.00
441003 Apoyos para Servicios Médicos	20,820.00	.00	20,820.00	17,000.00	3,820.00	17,000.00	.00	3,820.00	17,000.00	17,000.00	3,820.00
441004 Apoyos para Actividades deportivas y/o culturales	201,170.00	84,000.00	285,170.00	214,387.90	70,782.10	214,387.90	.00	70,782.10	214,387.90	211,387.90	70,782.10
441005 Ayudas a Delegaciones, Ejidos, Comandancias y organizaciones	137,599.96	.00	137,599.96	22,000.00	115,599.96	22,000.00	.00	115,599.96	22,000.00	22,000.00	115,599.96
441006 Apoyos a Comerciantes COVID	1,097,000.00	1,000,000.00	97,000.00	.00	97,000.00	.00	.00	97,000.00	.00	.00	97,000.00
441007 Apoyo Microcréditos	.00	1,000,000.00	1,000,000.00	665,000.00	335,000.00	665,000.00	.00	335,000.00	665,000.00	285,000.00	335,000.00
442000 Becas y otras ayudas para programas de capacitación	60,801.40	50,801.40	10,000.00	.00	10,000.00	.00	.00	10,000.00	.00	.00	10,000.00
442001 Becas y otras ayudas para programas de capacitación	60,801.40	50,801.40	10,000.00	.00	10,000.00	.00	.00	10,000.00	.00	.00	10,000.00
443000 Ayudas sociales a instituciones de enseñanza	59,000.00	5,000.00	54,000.00	3,090.00	50,910.00	3,090.00	.00	50,910.00	3,090.00	3,090.00	50,910.00
443001 Apoyos a Instituciones Educativas	59,000.00	5,000.00	54,000.00	3,090.00	50,910.00	3,090.00	.00	50,910.00	3,090.00	3,090.00	50,910.00
445000 Ayudas sociales a instituciones sin fines de lucro	150,000.00	111,218.00	261,218.00	75,000.00	186,218.00	75,000.00	.00	186,218.00	75,000.00	75,000.00	186,218.00
445001 Ayudas sociales a instituciones sin fines de lucro	150,000.00	111,218.00	261,218.00	75,000.00	186,218.00	75,000.00	.00	186,218.00	75,000.00	75,000.00	186,218.00
480000 DONATIVOS	734,000.00	1,150,000.00	1,884,000.00	300,000.00	1,584,000.00	300,000.00	.00	1,584,000.00	300,000.00	300,000.00	1,584,000.00
481000 Donativos a instituciones sin fines de lucro	734,000.00	.00	734,000.00	300,000.00	434,000.00	300,000.00	.00	434,000.00	300,000.00	300,000.00	434,000.00
481001 Donativos a instituciones sin fines de lucro	734,000.00	.00	734,000.00	300,000.00	434,000.00	300,000.00	.00	434,000.00	300,000.00	300,000.00	434,000.00
485000 Donativos Internacionales	.00	1,150,000.00	1,150,000.00	.00	1,150,000.00	.00	.00	1,150,000.00	.00	.00	1,150,000.00
485001 Aportaciones económicas a organismos internacionales	.00	1,150,000.00	1,150,000.00	.00	1,150,000.00	.00	.00	1,150,000.00	.00	.00	1,150,000.00
500000 BIENES MUEBLES, INMUEBLES E INTANGIBLES	2,199,851.69	1,392,504.69	807,347.00	668,286.29	139,060.71	668,286.29	.00	139,060.71	655,889.90	655,889.90	139,060.71

REPORTE: COFIN00183

FECHA: 30/06/2022

HORA: 10:27:31

PÁGINA: 13 DE 25



PRESIDENCIA MUNICIPAL



MUNICIPIO DE TULANCINGO DE BRAVO



Estado Analítico del Ejercicio de Presupuesto por Fuente de Financiamiento

PRESUPUESTO DE EGRESOS POR FUENTE, CAPITULO, CONCEPTO, GENERICO Y PARTIDA

DEL 01/01/2022 AL 31/05/2022

Table with 12 columns: OBJETO DEL GASTO, APROBADO, AMPLIACIONES/REDUCCIONES, PRESUPUESTO VIGENTE, COMPROMETIDO, PRESUPUESTO DISPONIBLE PARA COMPROMETER, DEVENGADO, COMPROMETIDO NO DEVENGADO, PRESUPUESTO SIN DEVENGAR, EJERCIDO, PAGADO, SUBEJERCICIO. It lists various budget items such as furniture, equipment, and educational materials with their respective financial values.

REPORTE: COFIN00183

FECHA: 30/06/2022

HORA: 10:27:33

PÁGINA: 14 DE 25



PRESIDENCIA MUNICIPAL



MUNICIPIO DE TULANCINGO DE BRAVO

Estado Analítico del Ejercicio de Presupuesto por Fuente de Financiamiento

PRESUPUESTO DE EGRESOS POR FUENTE, CAPITULO, CONCEPTO, GENERICO Y PARTIDA

DEL 01/01/2022 AL 31/05/2022



Table with 12 columns: OBJETO DEL GASTO, APROBADO, AMPLIACIONES/REDUCCIONES, PRESUPUESTO VIGENTE, COMPROMETIDO, PRESUPUESTO DISPONIBLE PARA COMPROMETER, DEVENGADO, COMPROMETIDO NO DEVENGADO, PRESUPUESTO SIN DEVENGAR, EJERCIDO, PAGADO, SUBEJERCICIO. Rows include categories like Herramientas y máquinas-herramienta, Inversión Pública, Obra Pública, and Servicios Personales.

REPORTE: COFIN00183

FECHA: 30/06/2022



HORA: 10:27:33

PÁGINA: 15 DE 25



MUNICIPIO DE TULANCINGO DE BRAVO

Estado Analítico del Ejercicio de Presupuesto por Fuente de Financiamiento

PRESUPUESTO DE EGRESOS POR FUENTE, CAPITULO, CONCEPTO, GENERICO Y PARTIDA

DEL 01/01/2022 AL 31/05/2022



OBJETO DEL GASTO	APROBADO	AMPLIACIONES/ REDUCCIONES	PRESUPUESTO VIGENTE	COMPROMETIDO	PRESUPUESTO DISPONIBLE PARA COMPROMETER	DEVENGADO	COMPROMETIDO NO DEVENGADO	PRESUPUESTO SIN DEVENGAR	EJERCIDO	PAGADO	SUBEJERCICIO
113001 Sueldos base personal Presidencia	46,374,036.00	5,574,563.00	51,948,599.00	20,668,328.00	31,280,271.00	20,668,328.00	.00	31,280,271.00	20,543,477.00	20,543,477.00	31,280,271.00
130000 Remuneración Adicionales y Especiales	8,004,734.00	1,698,841.00	8,306,093.00	148,876.00	8,157,217.00	148,876.00	.00	8,157,217.00	148,876.00	148,876.00	8,157,217.00
132000 Primes de vacaciones, dominical y gratificación de fin de año	8,004,734.00	1,698,841.00	8,306,093.00	148,876.00	8,157,217.00	148,876.00	.00	8,157,217.00	148,876.00	148,876.00	8,157,217.00
132001 Prima vacacional	275,728.00	26,314.00	302,042.00	148,876.00	153,166.00	148,876.00	.00	153,166.00	148,876.00	148,876.00	153,166.00
132002 Aguinaldo personal Presidencia	7,729,006.00	1,724,855.00	8,004,051.00	.00	8,004,051.00	.00	.00	8,004,051.00	.00	.00	8,004,051.00
150000 OTRAS PRESTACIONES SOCIALES Y ECONÓMICAS	15,838,058.00	1,519,819.22	17,357,877.22	6,126,199.00	11,231,478.22	6,126,199.00	.00	11,231,478.22	6,109,152.00	6,109,152.00	11,231,478.22
153000 Prestaciones y haberes de retiro	12,910,058.00	90,998.22	13,001,054.22	4,570,211.00	8,430,843.22	4,570,211.00	.00	8,430,843.22	4,553,184.00	4,553,184.00	8,430,843.22
153001 Prestaciones y haberes de retiro (Jubilados)	12,910,058.00	90,998.22	13,001,054.22	4,570,211.00	8,430,843.22	4,570,211.00	.00	8,430,843.22	4,553,184.00	4,553,184.00	8,430,843.22
154000 Prestaciones contractuales	2,928,000.00	1,428,623.00	4,356,623.00	1,555,988.00	2,800,635.00	1,555,988.00	.00	2,800,635.00	1,555,988.00	1,555,988.00	2,800,635.00
154001 Quinquenios	2,389,440.00	1,241,883.00	3,631,323.00	1,279,628.00	2,351,495.00	1,279,628.00	.00	2,351,495.00	1,279,628.00	1,279,628.00	2,351,495.00
154002 Despensa	524,180.00	201,340.00	725,500.00	276,360.00	449,140.00	276,360.00	.00	449,140.00	276,360.00	276,360.00	449,140.00
154005 Bono por Puntualidad, Productividad	14,400.00	14,400.00	.00	.00	.00	.00	.00	.00	.00	.00	.00
300000 SERVICIOS GENERALES	.00	.00	.00	.00	.00	.00	.00	.00	.00	.00	.00
310000 SERVICIOS BÁSICOS	.00	.00	.00	.00	.00	.00	.00	.00	.00	.00	.00
311000 Energía eléctrica	.00	.00	.00	.00	.00	.00	.00	.00	.00	.00	.00
311001 Servicio de Energía eléctrica	.00	.00	.00	.00	.00	.00	.00	.00	.00	.00	.00
400000 TRANSFERENCIAS, ASIGNACIONES, SUBSIDIOS Y OTRAS AYUDAS	1,491,516.84	1,407,484.00	2,899,000.84	540,210.00	2,358,790.84	540,210.00	.00	2,358,790.84	540,210.00	540,210.00	2,358,790.84
410000 TRANSFERENCIAS INTERNAS Y ASIGNACIONES AL SECTOR PÚBLICO	195,012.84	1,407,484.00	1,602,496.84	.00	1,602,496.84	.00	.00	1,602,496.84	.00	.00	1,602,496.84
415000 Transferencias internas otorgadas a entidades paraestatales no empresariales y no financieras	195,012.84	1,407,484.00	1,602,496.84	.00	1,602,496.84	.00	.00	1,602,496.84	.00	.00	1,602,496.84
419001 Transferencias Organismos Descentralizados	195,012.84	1,407,484.00	1,602,496.84	.00	1,602,496.84	.00	.00	1,602,496.84	.00	.00	1,602,496.84
420000 TRANSFERENCIAS AL RESTO DEL SECTOR PÚBLICO	1,296,504.00	.00	1,296,504.00	540,210.00	756,294.00	540,210.00	.00	756,294.00	540,210.00	540,210.00	756,294.00
421000 Transferencias otorgadas a entidades paraestatales no empresariales y no financieras	1,296,504.00	.00	1,296,504.00	540,210.00	756,294.00	540,210.00	.00	756,294.00	540,210.00	540,210.00	756,294.00
421001 Defensa del menor del Estado	258,984.00	.00	258,984.00	107,910.00	151,074.00	107,910.00	.00	151,074.00	107,910.00	107,910.00	151,074.00
421002 Hospital niño D.I.F. del Estado	462,000.00	.00	462,000.00	192,500.00	269,500.00	192,500.00	.00	269,500.00	192,500.00	192,500.00	269,500.00
421003 Centro de Rehabilitación del Estado	575,520.00	.00	575,520.00	239,800.00	335,720.00	239,800.00	.00	335,720.00	239,800.00	239,800.00	335,720.00
900000 DEUDA PÚBLICA	7,887,837.16	598.22	7,887,040.94	3,179,268.22	4,707,772.72	3,179,268.22	.00	4,707,772.72	3,179,268.22	3,179,268.22	4,707,772.72
910000 AMORTIZACIÓN DE LA DEUDA PÚBLICA	5,817,573.54	.01	5,817,573.53	2,348,219.59	3,469,353.94	2,348,219.59	.00	3,469,353.94	2,348,219.59	2,348,219.59	3,469,353.94
911000 Amortización de la deuda interna con instituciones de crédito	5,817,573.54	.01	5,817,573.53	2,348,219.59	3,469,353.94	2,348,219.59	.00	3,469,353.94	2,348,219.59	2,348,219.59	3,469,353.94
911003 Amortización Bonobras Refinanciamiento	5,817,573.54	.01	5,817,573.53	2,348,219.59	3,469,353.94	2,348,219.59	.00	3,469,353.94	2,348,219.59	2,348,219.59	3,469,353.94
920000 INTERESES DE LA DEUDA PÚBLICA	2,070,063.62	598.21	2,069,465.41	831,048.63	1,238,416.78	831,048.63	.00	1,238,416.78	831,048.63	831,048.63	1,238,416.78

REPORTE: COFIN00183

FECHA: 30/06/2022



PRESIDENCIA MUNICIPAL

PÁGINA: 16 DE 25



MUNICIPIO DE TULANCINGO DE BRAVO

Estado Analítico del Ejercicio de Presupuesto por Fuente de Financiamiento

PRESUPUESTO DE EGRESOS POR FUENTE, CAPITULO, CONCEPTO, GENERICO Y PARTIDA

DEL 01/01/2022 AL 31/05/2022



Table with 12 columns: OBJETO DEL GASTO, APROBADO, AMPLIACIONES/REDUCCIONES, PRESUPUESTO VIGENTE, COMPROMETIDO, PRESUPUESTO DISPONIBLE PARA COMPROMETER, DEVENGADO, COMPROMETIDO NO DEVENGADO, PRESUPUESTO SIN DEVENGAR, EJERCIDO, PAGADO, SUBEJERCICIO. Rows include interest on debt, personnel services, and general services.

REPORTE: COFIN00183

FECHA: 30/06/2022



HORA: 10:27:33

PAGINA: 17 DE 25



MUNICIPIO DE TULANCINGO DE BRAVO

Estado Analítico del Ejercicio de Presupuesto por Fuente de Financiamiento

PRESUPUESTO DE EGRESOS POR FUENTE, CAPITULO, CONCEPTO, GENERICO Y PARTIDA

DEL 01/01/2022 AL 31/05/2022



OBJETO DEL GASTO	APROBADO	AMPLIACIONES/ REDUCCIONES	PRESUPUESTO VIGENTE	COMPROMETIDO	PRESUPUESTO DISPONIBLE PARA COMPROMETER	DEVENGADO	COMPROMETIDO NO DEVENGADO	PRESUPUESTO SIN DEVENGAR	EJERCIDO	PAGADO	SUBEJERCICIO
52000 MOBILIARIO Y EQUIPO EDUCACIONAL Y RECREATIVO	.00	66,233.38	66,233.38	66,233.38	.00	66,233.38	.00	.00	66,233.38	66,233.38	.00
521000 Equipos y aparatos audiovisuales	.00	66,233.38	66,233.38	66,233.38	.00	66,233.38	.00	.00	66,233.38	66,233.38	.00
521001 Equipos y aparatos reproductores de audio, video y sonido	.00	66,233.38	66,233.38	66,233.38	.00	66,233.38	.00	.00	66,233.38	66,233.38	.00
540000 VEHICULOS Y EQUIPO DE TRANSPORTE	.00	.00	.00	.00	.00	.00	.00	.00	.00	.00	.00
541000 Automóviles y Equipo Terrestre	.00	.00	.00	.00	.00	.00	.00	.00	.00	.00	.00
541001 Automóviles	.00	.00	.00	.00	.00	.00	.00	.00	.00	.00	.00
1523 <u>1523 Impuesto sobre Automóviles Nuevos (ISAN) 2022</u>	521,243.00	297,395.00	818,638.00	.00	818,638.00	.00	.00	818,638.00	.00	.00	818,638.00
300000 SERVICIOS GENERALES	521,243.00	297,395.00	818,638.00	.00	818,638.00	.00	.00	818,638.00	.00	.00	818,638.00
310000 SERVICIOS BÁSICOS	521,243.00	297,395.00	818,638.00	.00	818,638.00	.00	.00	818,638.00	.00	.00	818,638.00
311000 Energía eléctrica	521,243.00	297,395.00	818,638.00	.00	818,638.00	.00	.00	818,638.00	.00	.00	818,638.00
311001 Servicio de Energía eléctrica	521,243.00	297,395.00	818,638.00	.00	818,638.00	.00	.00	818,638.00	.00	.00	818,638.00
1524 <u>1524 Impuesto Especial sobre Producción y Servicios (IEPS) 2022</u>	1,502,862.00	48,158.00	1,551,020.00	.00	1,551,020.00	.00	.00	1,551,020.00	.00	.00	1,551,020.00
100000 SERVICIOS PERSONALES	1,502,862.00	1,502,862.00	.00	.00	.00	.00	.00	.00	.00	.00	.00
160000 Previsiones	1,502,862.00	1,502,862.00	.00	.00	.00	.00	.00	.00	.00	.00	.00
161000 Previsiones de carácter laboral, económica y de seguridad social	1,502,862.00	1,502,862.00	.00	.00	.00	.00	.00	.00	.00	.00	.00
161001 Previsiones salariales, económicas y de seguridad social.	1,502,862.00	1,502,862.00	.00	.00	.00	.00	.00	.00	.00	.00	.00
300000 SERVICIOS GENERALES	.00	.00	.00	.00	.00	.00	.00	.00	.00	.00	.00
310000 SERVICIOS BÁSICOS	.00	.00	.00	.00	.00	.00	.00	.00	.00	.00	.00
311000 Energía eléctrica	.00	.00	.00	.00	.00	.00	.00	.00	.00	.00	.00
311001 Servicio de Energía eléctrica	.00	.00	.00	.00	.00	.00	.00	.00	.00	.00	.00
400000 TRANSFERENCIAS, ASIGNACIONES, SUBSIDIOS Y OTRAS AYUDAS	.00	1,551,020.00	1,551,020.00	.00	1,551,020.00	.00	.00	1,551,020.00	.00	.00	1,551,020.00
410000 TRANSFERENCIAS INTERNAS Y ASIGNACIONES AL SECTOR PÚBLICO	.00	1,551,020.00	1,551,020.00	.00	1,551,020.00	.00	.00	1,551,020.00	.00	.00	1,551,020.00
415000 Transferencias internas otorgadas a entidades paraestatales no empresariales y no financieras	.00	1,551,020.00	1,551,020.00	.00	1,551,020.00	.00	.00	1,551,020.00	.00	.00	1,551,020.00
415001 Transferencias Organismos Descentralizados	.00	1,551,020.00	1,551,020.00	.00	1,551,020.00	.00	.00	1,551,020.00	.00	.00	1,551,020.00
1525 <u>1525 Fondo de Fiscalización y Recaudación (FOFIR) 2021</u>	.00	169,985.91	169,985.91	169,985.91	.00	169,985.91	.00	.00	169,985.91	169,985.91	.00
400000 TRANSFERENCIAS, ASIGNACIONES, SUBSIDIOS Y OTRAS AYUDAS	.00	169,985.91	169,985.91	169,985.91	.00	169,985.91	.00	.00	169,985.91	169,985.91	.00
410000 TRANSFERENCIAS INTERNAS Y ASIGNACIONES AL SECTOR PÚBLICO	.00	169,985.91	169,985.91	169,985.91	.00	169,985.91	.00	.00	169,985.91	169,985.91	.00
415000 Transferencias internas otorgadas a entidades paraestatales no empresariales y no financieras	.00	169,985.91	169,985.91	169,985.91	.00	169,985.91	.00	.00	169,985.91	169,985.91	.00
415001 Transferencias Organismos Descentralizados	.00	169,985.91	169,985.91	169,985.91	.00	169,985.91	.00	.00	169,985.91	169,985.91	.00
1525 <u>1525 Fondo de Fiscalización y Recaudación (FOFIR) 2022</u>	2,584,189.00	36,480.00	2,620,669.00	624,060.00	1,996,609.00	624,060.00	.00	1,996,609.00	624,060.00	624,060.00	1,996,609.00

REPORTE: COFIN00183

FECHA: 30/06/2022

HORA: 10:27:33

PÁGINA: 18 DE 25





MUNICIPIO DE TULANCINGO DE BRAVO

Estado Analítico del Ejercicio de Presupuesto por Fuente de Financiamiento

PRESUPUESTO DE EGRESOS POR FUENTE, CAPITULO, CONCEPTO, GENERICO Y PARTIDA

DEL 01/01/2022 AL 31/05/2022



Table with 13 columns: OBJETO DEL GASTO, APROBADO, AMPLIACIONES/REDUCCIONES, PRESUPUESTO VIGENTE, COMPROMETIDO, PRESUPUESTO DISPONIBLE PARA COMPROMETER, DEVENGADO, COMPROMETIDO NO DEVENGADO, PRESUPUESTO SIN DEVENGAR, EJERCIDO, PAGADO, SUBEJERCICIO. Rows include categories like SERVICIOS GENERALES, SERVICIOS BÁSICOS, and TRANSFERENCIAS INTERNAS.

REPORTE: COFIN00183

FECHA: 30/06/2022



HORA: 10:27:43

PÁGINA: 19 DE 25

PRESIDENCIA MUNICIPAL ADELANO



MUNICIPIO DE TULANCINGO DE BRAVO

Estado Analítico del Ejercicio de Presupuesto por Fuente de Financiamiento

PRESUPUESTO DE EGRESOS POR FUENTE, CAPITULO, CONCEPTO, GENERICO Y PARTIDA

DEL 01/01/2022 AL 31/05/2022



OBJETO DEL GASTO	APROBADO	AMPLIACIONES/ REDUCCIONES	PRESUPUESTO VIGENTE	COMPROMETIDO	PRESUPUESTO DISPONIBLE PARA COMPROMETER	DEVENGADO	COMPROMETIDO NO DEVENGADO	PRESUPUESTO SIN DEVENGAR	EJERCIDO	PAGADO	SUBEJERCICIO
410000 TRANSFERENCIAS INTERNAS Y ASIGNACIONES AL SECTOR PÚBLICO	.00	42,550.54	42,550.54	42,550.54	.00	42,550.54	.00	.00	42,550.54	42,550.54	.00
415000 Transferencias internas otorgadas a entidades paraestatales no empresariales y no financieras	.00	42,550.54	42,550.54	42,550.54	.00	42,550.54	.00	.00	42,550.54	42,550.54	.00
415001 Transferencias Organismos Descentralizados	.00	42,550.54	42,550.54	42,550.54	.00	42,550.54	.00	.00	42,550.54	42,550.54	.00
1527 1527 Compensación del Impuesto sobre Automóviles Nuevos (FOCOMISAN) 2022	162,489.00	5,607.00	168,096.00	.00	168,096.00	.00	.00	168,096.00	.00	.00	168,096.00
300000 SERVICIOS GENERALES	162,489.00	162,489.00	.00	.00	.00	.00	.00	.00	.00	.00	.00
310000 SERVICIOS BÁSICOS	162,489.00	162,489.00	.00	.00	.00	.00	.00	.00	.00	.00	.00
311000 Energía eléctrica	162,489.00	162,489.00	.00	.00	.00	.00	.00	.00	.00	.00	.00
311001 Servicio de Energía eléctrica	162,489.00	162,489.00	.00	.00	.00	.00	.00	.00	.00	.00	.00
400000 TRANSFERENCIAS, ASIGNACIONES, SUBSIDIOS Y OTRAS AYUDAS	.00	168,096.00	168,096.00	.00	168,096.00	.00	.00	168,096.00	.00	.00	168,096.00
410000 TRANSFERENCIAS INTERNAS Y ASIGNACIONES AL SECTOR PÚBLICO	.00	168,096.00	168,096.00	.00	168,096.00	.00	.00	168,096.00	.00	.00	168,096.00
415000 Transferencias internas otorgadas a entidades paraestatales no empresariales y no financieras	.00	168,096.00	168,096.00	.00	168,096.00	.00	.00	168,096.00	.00	.00	168,096.00
415001 Transferencias Organismos Descentralizados	.00	168,096.00	168,096.00	.00	168,096.00	.00	.00	168,096.00	.00	.00	168,096.00
1528 1528 Fondo de Compensación (FOCOM) 2022	.00	3,646,123.00	3,646,123.00	.00	3,646,123.00	.00	.00	3,646,123.00	.00	.00	3,646,123.00
100000 SERVICIOS PERSONALES	.00	1,530,339.00	1,530,339.00	.00	1,530,339.00	.00	.00	1,530,339.00	.00	.00	1,530,339.00
130000 Remuneración Adicionales y Especiales	.00	1,521,126.00	1,521,126.00	.00	1,521,126.00	.00	.00	1,521,126.00	.00	.00	1,521,126.00
132000 Primas de vacaciones, dominical y gratificación de fin de año	.00	1,521,126.00	1,521,126.00	.00	1,521,126.00	.00	.00	1,521,126.00	.00	.00	1,521,126.00
132002 Aguinaldo personal Presidencia	.00	1,521,126.00	1,521,126.00	.00	1,521,126.00	.00	.00	1,521,126.00	.00	.00	1,521,126.00
160000 Previsiones	.00	9,213.00	9,213.00	.00	9,213.00	.00	.00	9,213.00	.00	.00	9,213.00
161000 Previsiones de carácter laboral, económica y de seguridad social	.00	9,213.00	9,213.00	.00	9,213.00	.00	.00	9,213.00	.00	.00	9,213.00
161001 Previsiones salariales, económicas y de seguridad social.	.00	9,213.00	9,213.00	.00	9,213.00	.00	.00	9,213.00	.00	.00	9,213.00
300000 SERVICIOS GENERALES	.00	932,116.00	932,116.00	.00	932,116.00	.00	.00	932,116.00	.00	.00	932,116.00
310000 SERVICIOS BÁSICOS	.00	932,116.00	932,116.00	.00	932,116.00	.00	.00	932,116.00	.00	.00	932,116.00
311000 Energía eléctrica	.00	932,116.00	932,116.00	.00	932,116.00	.00	.00	932,116.00	.00	.00	932,116.00
311001 Servicio de Energía eléctrica	.00	932,116.00	932,116.00	.00	932,116.00	.00	.00	932,116.00	.00	.00	932,116.00
400000 TRANSFERENCIAS, ASIGNACIONES, SUBSIDIOS Y OTRAS AYUDAS	.00	1,185,668.00	1,185,668.00	.00	1,185,668.00	.00	.00	1,185,668.00	.00	.00	1,185,668.00
410000 TRANSFERENCIAS INTERNAS Y ASIGNACIONES AL SECTOR PÚBLICO	.00	1,185,668.00	1,185,668.00	.00	1,185,668.00	.00	.00	1,185,668.00	.00	.00	1,185,668.00
415000 Transferencias internas otorgadas a entidades paraestatales no empresariales y no financieras	.00	1,185,668.00	1,185,668.00	.00	1,185,668.00	.00	.00	1,185,668.00	.00	.00	1,185,668.00
415001 Transferencias Organismos Descentralizados	.00	1,185,668.00	1,185,668.00	.00	1,185,668.00	.00	.00	1,185,668.00	.00	.00	1,185,668.00
1529 1529 Participación por la Recaudación del ISR enterado a la Fed. (ISR) 2021	.00	5,916,108.51	5,916,108.51	4,514,853.41	1,401,255.10	4,514,853.41	.00	1,401,255.10	4,514,853.41	4,514,853.41	1,401,255.10
400000 TRANSFERENCIAS, ASIGNACIONES, SUBSIDIOS Y OTRAS AYUDAS	.00	101,779.86	101,779.86	101,779.86	.00	101,779.86	.00	.00	101,779.86	101,779.86	.00

REPORTE: COFIN00183

FECHA: 30/06/2022



PRESIDENCIA MUNICIPAL

PAGINA: 20 DE 25



MUNICIPIO DE TULANCINGO DE BRAVO

Estado Analítico del Ejercicio de Presupuesto por Fuente de Financiamiento

PRESUPUESTO DE EGRESOS POR FUENTE, CAPITULO, CONCEPTO, GENERICO Y PARTIDA


DEL 01/01/2022 AL 31/05/2022



OBJETO DEL GASTO	APROBADO	AMPLIACIONES/ REDUCCIONES	PRESUPUESTO VIGENTE	COMPROMETIDO	PRESUPUESTO DISPONIBLE PARA COMPROMETER	DEVENGADO	COMPROMETIDO NO DEVENGADO	PRESUPUESTO SIN DEVENGAR	EJERCIDO	PAGADO	SUBEJERCICIO
410000 TRANSFERENCIAS INTERNAS Y ASIGNACIONES AL SECTOR PÚBLICO	.00		101,779.86	101,779.86	.00	101,779.86	.00	.00	101,779.86	101,779.86	.00
415000 Transferencias internas otorgadas a entidades paraestatales no empresariales y no financieras	.00		101,779.86	101,779.86	.00	101,779.86	.00	.00	101,779.86	101,779.86	.00
415001 Transferencias Organismos Descentralizados	.00		101,779.86	101,779.86	.00	101,779.86	.00	.00	101,779.86	101,779.86	.00
500000 BIENES MUEBLES, INMUEBLES E INTANGIBLES	.00		5,814,328.65	4,413,073.55	1,401,255.10	4,413,073.55	.00	1,401,255.10	4,413,073.55	4,413,073.55	1,401,255.10
510000 MOBILIARIO Y EQUIPO DE ADMINISTRACIÓN	.00		848,850.00	74,000.00	772,850.00	74,000.00	.00	772,850.00	74,000.00	74,000.00	772,850.00
515000 Equipo de cómputo y de tecnologías de la información	.00		848,850.00	74,000.00	772,850.00	74,000.00	.00	772,850.00	74,000.00	74,000.00	772,850.00
515001 Equipos y aparatos de cómputo e informática de escritorio	.00		772,850.00	.00	772,850.00	.00	.00	772,850.00	.00	.00	772,850.00
515003 Equipos y aparatos de escríver e impresión de información	.00		74,000.00	74,000.00	.00	74,000.00	.00	.00	74,000.00	74,000.00	.00
520000 MOBILIARIO Y EQUIPO EDUCACIONAL Y RECREATIVO	.00		263,180.15	263,180.15	.00	263,180.15	.00	.00	263,180.15	263,180.15	.00
521000 Equipos y aparatos audiovisuales	.00		157,085.15	157,085.15	.00	157,085.15	.00	.00	157,085.15	157,085.15	.00
521001 Equipos y aparatos reproductores de audio, video y sonido	.00		157,085.15	157,085.15	.00	157,085.15	.00	.00	157,085.15	157,085.15	.00
523000 Cámaras fotográficas y de video	.00		106,095.00	106,095.00	.00	106,095.00	.00	.00	106,095.00	106,095.00	.00
523001 Cámaras y equipos de edición de fotografía y video	.00		106,095.00	106,095.00	.00	106,095.00	.00	.00	106,095.00	106,095.00	.00
540000 VEHÍCULOS Y EQUIPO DE TRANSPORTE	.00		4,630,498.50	4,002,093.40	628,405.10	4,002,093.40	.00	628,405.10	4,002,093.40	4,002,093.40	628,405.10
541000 Automóviles y Equipo Terrestre	.00		4,214,196.50	3,585,793.40	628,405.10	3,585,793.40	.00	628,405.10	3,585,793.40	3,585,793.40	628,405.10
541001 Automóviles	.00		895,305.10	286,900.00	628,405.10	286,900.00	.00	628,405.10	286,900.00	286,900.00	628,405.10
541002 Camiones y Camionetas	.00		3,318,893.40	3,318,893.40	.00	3,318,893.40	.00	.00	3,318,893.40	3,318,893.40	.00
549000 Otro equipo de transporte	.00		418,300.00	418,300.00	.00	418,300.00	.00	.00	418,300.00	418,300.00	.00
549001 Otro equipo de transporte	.00		418,300.00	418,300.00	.00	418,300.00	.00	.00	418,300.00	418,300.00	.00
560000 MAQUINARIA, OTROS EQUIPOS Y HERRAMIENTAS	.00		73,800.00	73,800.00	.00	73,800.00	.00	.00	73,800.00	73,800.00	.00
567000 Herramientas y máquinas-herramienta	.00		73,800.00	73,800.00	.00	73,800.00	.00	.00	73,800.00	73,800.00	.00
567003 Otras herramientas de trabajo	.00		73,800.00	73,800.00	.00	73,800.00	.00	.00	73,800.00	73,800.00	.00
1529 Participación por la Recaudación del ISR enterado a la Fed. (ISR) 2022	13,058,900.00	2,000,000.00	15,058,900.00	5,145,882.00	9,913,218.00	5,145,882.00	.00	9,913,218.00	5,145,882.00	5,145,882.00	9,913,218.00
100000 SERVICIOS PERSONALES	9,058,900.00	-	8,440,457.00	.00	2,618,443.00	.00	.00	2,618,443.00	.00	.00	2,618,443.00
130000 Remuneración Adicionales y Especiales	.00		1,018,443.00	.00	1,018,443.00	.00	.00	1,018,443.00	.00	.00	1,018,443.00
132000 Primes de vacaciones, dominical y gratificación de fin de año	.00		1,018,443.00	.00	1,018,443.00	.00	.00	1,018,443.00	.00	.00	1,018,443.00
132002 Aguinaldo personal Presidencia	.00		1,018,443.00	.00	1,018,443.00	.00	.00	1,018,443.00	.00	.00	1,018,443.00
160000 Previsiones	9,058,900.00	-	7,456,900.00	.00	1,600,000.00	.00	.00	1,600,000.00	.00	.00	1,600,000.00
161000 Previsiones de carácter laboral, económica y de seguridad social	9,058,900.00	-	7,456,900.00	.00	1,600,000.00	.00	.00	1,600,000.00	.00	.00	1,600,000.00
161001 Previsiones salariales, económicas y de seguridad social.	9,058,900.00	-	7,456,900.00	.00	1,600,000.00	.00	.00	1,600,000.00	.00	.00	1,600,000.00

REPORTE: COFIN00183

FECHA: 30/06/2022



HORA: 10:27:33

PÁGINA: 21 DE 25



MUNICIPIO DE TULANCINGO DE BRAVO

Estado Analítico del Ejercicio de Presupuesto por Fuente de Financiamiento

PRESUPUESTO DE EGRESOS POR FUENTE, CAPITULO, CONCEPTO, GENERICO Y PARTIDA

DEL 01/01/2022 AL 31/05/2022



OBJETO DEL GASTO	APROBADO	AMPLIACIONES/ REDUCCIONES	PRESUPUESTO VIGENTE	COMPROMETIDO	PRESUPUESTO DISPONIBLE PARA COMPROMETER	DEVENGADO	COMPROMETIDO NO DEVENGADO	PRESUPUESTO SIN DEVENGAR	EJERCIDO	PAGADO	SUBEJERCICIO
300000 SERVICIOS GENERALES	.00	4,428,854.20	4,428,854.20	.00	4,428,854.20	.00	.00	4,428,854.20	.00	.00	4,428,854.20
310000 SERVICIOS BÁSICOS	.00	4,428,854.20	4,428,854.20	.00	4,428,854.20	.00	.00	4,428,854.20	.00	.00	4,428,854.20
311000 Energía eléctrica	.00	4,428,854.20	4,428,854.20	.00	4,428,854.20	.00	.00	4,428,854.20	.00	.00	4,428,854.20
311001 Servicio de Energía eléctrica	.00	4,428,854.20	4,428,854.20	.00	4,428,854.20	.00	.00	4,428,854.20	.00	.00	4,428,854.20
400000 TRANSFERENCIAS, ASIGNACIONES, SUBSIDIOS Y OTRAS AYUDAS	4,000,000.00	4,011,802.80	8,011,802.80	5,145,682.00	2,865,920.80	5,145,682.00	.00	2,865,920.80	5,145,682.00	5,145,682.00	2,865,920.80
410000 TRANSFERENCIAS INTERNAS Y ASIGNACIONES AL SECTOR PÚBLICO	4,000,000.00	4,011,802.80	8,011,802.80	5,145,682.00	2,865,920.80	5,145,682.00	.00	2,865,920.80	5,145,682.00	5,145,682.00	2,865,920.80
415000 Transferencias internas otorgadas a entidades paraestatales no empresariales y no financieras	4,000,000.00	4,011,802.80	8,011,802.80	5,145,682.00	2,865,920.80	5,145,682.00	.00	2,865,920.80	5,145,682.00	5,145,682.00	2,865,920.80
415001 Transferencias Organismos Descentralizados	1,000,000.00	3,811,802.80	4,811,802.80	3,557,004.00	1,054,598.80	3,557,004.00	.00	1,054,598.80	3,557,004.00	3,557,004.00	1,054,598.80
415002 Transferencias Organismos Descentralizados (ISR)	3,000,000.00	400,000.00	3,400,000.00	1,588,678.00	1,811,322.00	1,588,678.00	.00	1,811,322.00	1,588,678.00	1,588,678.00	1,811,322.00
900000 DEUDA PÚBLICA	.00	.00	.00	.00	.00	.00	.00	.00	.00	.00	.00
910000 AMORTIZACIÓN DE LA DEUDA PÚBLICA	.00	.00	.00	.00	.00	.00	.00	.00	.00	.00	.00
911000 Amortización de la deuda interna con instituciones de crédito	.00	.00	.00	.00	.00	.00	.00	.00	.00	.00	.00
911001 Amortización de la deuda interna	.00	.00	.00	.00	.00	.00	.00	.00	.00	.00	.00
1538 Impuesto sobre la Renta enajenación bienes inmuebles (ISR EBI) 2021	.00	529,292.76	529,292.76	191,812.65	337,480.11	191,812.65	.00	337,480.11	191,812.65	191,812.65	337,480.11
300000 SERVICIOS GENERALES	.00	127,824.53	127,824.53	127,824.53	.00	127,824.53	.00	127,824.53	127,824.53	127,824.53	.00
310000 SERVICIOS BÁSICOS	.00	127,824.53	127,824.53	127,824.53	.00	127,824.53	.00	127,824.53	127,824.53	127,824.53	.00
311000 Energía eléctrica	.00	127,824.53	127,824.53	127,824.53	.00	127,824.53	.00	127,824.53	127,824.53	127,824.53	.00
311001 Servicio de Energía eléctrica	.00	127,824.53	127,824.53	127,824.53	.00	127,824.53	.00	127,824.53	127,824.53	127,824.53	.00
500000 BIENES MUEBLES, INMUEBLES E INTANGIBLES	.00	401,468.23	401,468.23	63,988.12	337,480.11	63,988.12	.00	337,480.11	63,988.12	63,988.12	337,480.11
510000 MOBILIARIO Y EQUIPO DE ADMINISTRACIÓN	.00	63,988.12	63,988.12	63,988.12	.00	63,988.12	.00	63,988.12	63,988.12	63,988.12	.00
515000 Equipo de cómputo y de tecnologías de la información	.00	63,988.12	63,988.12	63,988.12	.00	63,988.12	.00	63,988.12	63,988.12	63,988.12	.00
515004 Otros equipos y aparatos informáticos y de tecnología de la información	.00	63,988.12	63,988.12	63,988.12	.00	63,988.12	.00	63,988.12	63,988.12	63,988.12	.00
540000 VEHÍCULOS Y EQUIPO DE TRANSPORTE	.00	337,480.11	337,480.11	.00	337,480.11	.00	.00	337,480.11	.00	.00	337,480.11
541000 Automóviles y Equipo Terrestre	.00	337,480.11	337,480.11	.00	337,480.11	.00	.00	337,480.11	.00	.00	337,480.11
541002 Camiónes y Camionetas	.00	337,480.11	337,480.11	.00	337,480.11	.00	.00	337,480.11	.00	.00	337,480.11
1538 Impuesto sobre la Renta enajenación bienes inmuebles (ISR EBI) 2022	.00	208,420.11	208,420.11	.00	208,420.11	.00	.00	208,420.11	.00	.00	208,420.11
300000 SERVICIOS GENERALES	.00	.00	.00	.00	.00	.00	.00	.00	.00	.00	.00
310000 SERVICIOS BÁSICOS	.00	.00	.00	.00	.00	.00	.00	.00	.00	.00	.00
311000 Energía eléctrica	.00	.00	.00	.00	.00	.00	.00	.00	.00	.00	.00

REPORTE: COFIN00183

FECHA: 30/06/2022

HORA: 10:27:33

PÁGINA: 22 DE 25



PRESIDENCIA MUNICIPAL



MUNICIPIO DE TULANCINGO DE BRAVO

Estado Analítico del Ejercicio de Presupuesto por Fuente de Financiamiento

PRESUPUESTO DE EGRESOS POR FUENTE, CAPITULO, CONCEPTO, GENERICO Y PARTIDA

DEL 01/01/2022 AL 31/05/2022



Table with 12 columns: OBJETO DEL GASTO, APROBADO, AMPLIACIONES/REDUCCIONES, PRESUPUESTO VIGENTE, COMPROMETIDO, PRESUPUESTO DISPONIBLE PARA COMPROMETER, DEVENGADO, COMPROMETIDO NO DEVENGADO, PRESUPUESTO SIN DEVENGAR, EJERCIDO, PAGADO, SUBEJERCICIO. Rows include various service and equipment categories with numerical values.



PRESIDENCIA MUNICIPAL OPERADO



MUNICIPIO DE TULANCINGO DE BRAVO

Estado Analitico del Ejercicio de Presupuesto por Fuente de Financiamiento

PRESUPUESTO DE EGRESOS POR FUENTE, CAPITULO, CONCEPTO, GENERICO Y PARTIDA

DEL 01/01/2022 AL 31/05/2022



Table with 12 columns: OBJETO DEL GASTO, APROBADO, AMPLIACIONES/REDUCCIONES, PRESUPUESTO VIGENTE, COMPROMETIDO, PRESUPUESTO DISPONIBLE PARA COMPROMETER, DEVENGADO, COMPROMETIDO NO DEVENGADO, PRESUPUESTO SIN DEVENGAR, EJERCIDO, PAGADO, SUBEJERCICIO. Rows include items like 'Sueldo base personal de Limpías', 'MATERIALES Y SUMINISTROS', 'COMBUSTIBLES, LUBRICANTES Y ADITIVOS', etc.

REPORTE: COFIN00183

FECHA: 30/06/2022





MUNICIPIO DE TULANCINGO DE BRAVO

Estado Analítico del Ejercicio de Presupuesto por Fuente de Financiamiento

PRESUPUESTO DE EGRESOS POR FUENTE, CAPITULO, CONCEPTO, GENERICO Y PARTIDA

DEL 01/01/2022 AL 31/05/2022



OBJETO DEL GASTO	APROBADO	AMPLIACIONES/ REDUCCIONES	PRESUPUESTO VIGENTE	COMPROMETIDO	PRESUPUESTO DISPONIBLE PARA COMPROMETER	DEVENGADO	COMPROMETIDO NO DEVENGADO	PRESUPUESTO SIN DEVENGAR	EJERCIDO	PAGADO	SUBEJERCICIO
551002 Equipo de comunicación y seguridad	.00	21,534,595.00	21,534,595.00	21,534,595.00	.00	7,307,876.43	14,226,718.57	14,226,718.57	7,307,876.43	7,307,876.43	14,226,718.57
2512 Fondo de Aportación para la Infraestructura Social Municipal (FAISM) 2022	42,149,241.00	8,856,380.00	48,805,621.00	13,258,978.27	35,546,642.73	393,613.55	12,865,364.72	48,412,007.45	393,613.55	393,613.55	48,412,007.45
000000 INVERSIÓN PÚBLICA	42,149,241.00	6,856,380.00	48,805,621.00	13,258,978.27	35,546,642.73	393,613.55	12,865,364.72	48,412,007.45	393,613.55	393,613.55	48,412,007.45
610000 OBRA PÚBLICA EN BIENES DE DOMINIO PÚBLICO	42,149,241.00	6,856,380.00	48,805,621.00	13,258,978.27	35,546,642.73	393,613.55	12,865,364.72	48,412,007.45	393,613.55	393,613.55	48,412,007.45
614000 División de terrenos y construcción de obras de urbanización	42,149,241.00	14,629,127.69	27,520,113.31	.00	27,520,113.31	.00	.00	27,520,113.31	.00	.00	27,520,113.31
614003 Urbanización Municipal	42,149,241.00	14,629,127.69	27,520,113.31	.00	27,520,113.31	.00	.00	27,520,113.31	.00	.00	27,520,113.31
615000 Construcción de vías de comunicación	.00	21,285,507.89	21,285,507.89	13,258,978.27	8,026,529.62	393,613.55	12,865,364.72	20,891,894.14	393,613.55	393,613.55	20,891,894.14
615002 Pavimentación de Calles, Accesos, Bvds (Vialidades)	.00	21,285,507.89	21,285,507.89	13,258,978.27	8,026,529.62	393,613.55	12,865,364.72	20,891,894.14	393,613.55	393,613.55	20,891,894.14
GRAN TOTAL	421,253,313.00	75,809,612.21	497,062,925.21	234,789,176.69	262,273,746.52	167,737,584.21	67,051,592.48	329,325,341.00	161,951,256.11	161,545,096.11	329,325,341.00

REPORTE: COFIN00183

FECHA: 30/06/2022



HORA: 10:27:33



PÁGINA: 25 DE 25



MUNICIPIO DE TULANCINGO DE BRAVO

Estado Analitico del Ejercicio de Presupuesto por Fuente de Financiamiento

PRESUPUESTO DE EGRESOS POR FUENTE, CAPITULO, CONCEPTO, GENERICO Y PARTIDA

DEL 01/01/2022 AL 30/06/2022



OBJETO DEL GASTO	APROBADO	AMPLIACIONES/REDUCCIONES	PRESUPUESTO VIGENTE	COMPROMETIDO	PRESUPUESTO DISPONIBLE PARA COMPROMETER	DEVENGADO	COMPROMETIDO NO DEVENGADO	PRESUPUESTO SIN DEVENGAR	EJERCIDO	PAGADO	SUBEJERCICIO
1110 <u>1110_Recursos Fiscales (REGFIS) 2021</u>	.00	6,201,926.96	6,201,926.96	5,490,142.32	711,784.63	5,490,142.32	.00	711,784.63	5,477,806.38	5,470,934.38	711,784.63
100000 SERVICIOS PERSONALES	.00	45,099.00	45,099.00	11,650.50	33,448.50	11,650.50	.00	33,448.50	11,650.50	4,778.50	33,448.50
120000 REMUNERACIONES AL PERSONAL DE CARÁCTER TRANSITORIO	.00	18,763.00	18,763.00	6,872.00	11,891.00	6,872.00	.00	11,891.00	6,872.00	.00	11,891.00
121000 Honorarios asimilables a salarios	.00	18,763.00	18,763.00	6,872.00	11,891.00	6,872.00	.00	11,891.00	6,872.00	.00	11,891.00
121001 Honorarios asimilables a salarios	.00	18,763.00	18,763.00	6,872.00	11,891.00	6,872.00	.00	11,891.00	6,872.00	.00	11,891.00
140000 Seguridad Social	.00	5,000.00	5,000.00	.00	5,000.00	.00	.00	5,000.00	.00	.00	5,000.00
144000 Aportaciones para seguros	.00	5,000.00	5,000.00	.00	5,000.00	.00	.00	5,000.00	.00	.00	5,000.00
144001 Aportaciones para seguros	.00	5,000.00	5,000.00	.00	5,000.00	.00	.00	5,000.00	.00	.00	5,000.00
150000 OTRAS PRESTACIONES SOCIALES Y ECONÓMICAS	.00	21,336.00	21,336.00	4,778.50	16,557.50	4,778.50	.00	16,557.50	4,778.50	4,778.50	16,557.50
152000 Indemnizaciones	.00	5,322.00	5,322.00	.00	5,322.00	.00	.00	5,322.00	.00	.00	5,322.00
152001 Liquidaciones	.00	5,322.00	5,322.00	.00	5,322.00	.00	.00	5,322.00	.00	.00	5,322.00
159000 Otras prestaciones sociales y económicas	.00	16,014.00	16,014.00	4,778.50	11,235.50	4,778.50	.00	11,235.50	4,778.50	4,778.50	11,235.50
159003 Análisis, estudios, servicios hospitalarios y otros apoyos médicos	.00	16,014.00	16,014.00	4,778.50	11,235.50	4,778.50	.00	11,235.50	4,778.50	4,778.50	11,235.50
200000 MATERIALES Y SUMINISTROS	.00	866,619.18	866,619.18	601,603.36	264,915.82	601,603.36	.00	264,915.82	601,603.36	601,603.36	264,915.82
210000 MATERIALES DE ADMINISTRACIÓN, EMISIÓN DE DOCUMENTOS Y ARTICULOS OFICIALES	.00	292,849.62	292,849.62	292,849.59	.03	292,849.59	.00	.03	292,849.59	292,849.59	.03
211000 Materiales, útiles y equipos menores de oficina	.00	98,842.76	98,842.76	98,842.75	.01	98,842.75	.00	.01	98,842.75	98,842.75	.01
211001 Papelería y otros enseres de oficina	.00	98,842.76	98,842.76	98,842.75	.01	98,842.75	.00	.01	98,842.75	98,842.75	.01
214000 Materiales, útiles y equipos menores de tecnologías de la información y comunicaciones	.00	112,592.77	112,592.77	112,592.76	.01	112,592.76	.00	.01	112,592.76	112,592.76	.01
214001 Equipo menor de tecnología e insumos para procesar información (tóner)	.00	112,592.77	112,592.77	112,592.76	.01	112,592.76	.00	.01	112,592.76	112,592.76	.01
218000 Material de limpieza	.00	81,414.09	81,414.09	81,414.08	.01	81,414.08	.00	.01	81,414.08	81,414.08	.01
218001 Material y enseres de limpieza	.00	81,414.09	81,414.09	81,414.08	.01	81,414.08	.00	.01	81,414.08	81,414.08	.01
220000 ALIMENTOS Y UTENSILIOS	.00	94,439.32	94,439.32	90,041.73	4,397.59	90,041.73	.00	4,397.59	90,041.73	90,041.73	4,397.59
221000 Productos alimenticios para personas	.00	62,666.23	62,666.23	62,666.23	.00	62,666.23	.00	.00	62,666.23	62,666.23	.00
221001 Productos alimenticios para personas	.00	62,666.23	62,666.23	62,666.23	.00	62,666.23	.00	.00	62,666.23	62,666.23	.00
222000 Productos alimenticios para animales	.00	41,773.09	41,773.09	41,773.09	4,397.59	41,773.09	.00	4,397.59	37,375.50	37,375.50	4,397.59
222001 Productos alimenticios para animales	.00	41,773.09	41,773.09	41,773.09	4,397.59	41,773.09	.00	4,397.59	37,375.50	37,375.50	4,397.59
240000 MATERIALES Y ARTICULOS DE CONSTRUCCIÓN Y DE REPARACIÓN	.00	62,287.04	62,287.04	62,287.04	2,026.87	62,287.04	.00	40,407.56	41,949.46	41,949.46	40,407.56
241000 Productos minerales no metálicos	.00	62,287.04	62,287.04	62,287.04	2,026.87	62,287.04	.00	2,026.87	4,640.00	4,640.00	2,026.87
241001 Productos minerales no metálicos (carrera, arena, grava, tepealite, otros)	.00	62,287.04	62,287.04	62,287.04	2,026.87	62,287.04	.00	2,026.87	4,640.00	4,640.00	2,026.87

REPORTE: COFIN00183

FECHA: 06/07/2022

PRESIDENCIA MUNICIPAL
OPERADO

HORA: 10:45:39

PÁGINA: 1 DE 26



MUNICIPIO DE TULANCINGO DE BRAVO


Estado Analítico del Ejercicio de Presupuesto por Fuente de Financiamiento

PRESUPUESTO DE EGRESOS POR FUENTE, CAPITULO, CONCEPTO, GENERICO Y PARTIDA

DEL 01/01/2022 AL 30/06/2022



OBJETO DEL GASTO	APROBADO	AMPLIACIONES/REDUCCIONES	PRESUPUESTO VIGENTE	COMPROMETIDO	PRESUPUESTO DISPONIBLE PARA COMPROMETER	DEVENGADO	COMPROMETIDO NO DEVENGADO	PRESUPUESTO SIN DEVENGAR	EJERCIDO	PAGADO	SUBEJERCICIO
242000 Cemento y productos de concreto	.00	36,077.98	36,077.98	.00	36,077.98	.00	.00	36,077.98	.00	.00	36,077.98
242002 Material de asfalto	.00	36,077.98	36,077.98	.00	36,077.98	.00	.00	36,077.98	.00	.00	36,077.98
243000 Cal, yeso y productos de yeso	.00	1,965.50	1,965.50	.00	1,965.50	.00	.00	1,965.50	.00	.00	1,965.50
243001 Cal, yeso y productos de yeso	.00	1,965.50	1,965.50	.00	1,965.50	.00	.00	1,965.50	.00	.00	1,965.50
246000 Material eléctrico y electrónico	.00	6,438.62	6,438.62	6,279.75	168.87	6,279.75	.00	168.87	6,279.75	6,279.75	168.87
246001 Material eléctrico (Suministro y colocación de luminarias)	.00	6,438.62	6,438.62	6,279.75	168.87	6,279.75	.00	168.87	6,279.75	6,279.75	168.87
248000 Materiales complementarios	.00	178.36	178.36	.00	178.36	.00	.00	178.36	.00	.00	178.36
248001 Materiales complementarios para bienes inmuebles	.00	178.36	178.36	.00	178.36	.00	.00	178.36	.00	.00	178.36
249000 Otros materiales y artículos de construcción y reparación	.00	31,029.71	31,029.71	31,029.71	.00	31,029.71	.00	.00	31,029.71	31,029.71	.00
249001 Pintura y otros materiales de construcción y reparación	.00	31,029.71	31,029.71	31,029.71	.00	31,029.71	.00	.00	31,029.71	31,029.71	.00
250000 PRODUCTOS QUÍMICOS, FARMACÉUTICOS Y DE LABORATORIO	.00	121,220.87	121,220.87	121,220.87	.00	121,220.87	.00	.00	121,220.87	121,220.87	.00
253000 Medicinas y productos farmacéuticos	.00	96,387.00	96,387.00	96,387.00	.00	96,387.00	.00	.00	96,387.00	96,387.00	.00
253001 Medicinas y productos de aplicación animal	.00	62,387.00	62,387.00	62,387.00	.00	62,387.00	.00	.00	62,387.00	62,387.00	.00
253002 Medicinas y productos Polígonos y/o Población	.00	34,000.00	34,000.00	34,000.00	.00	34,000.00	.00	.00	34,000.00	34,000.00	.00
254000 Materiales, accesorios y suministros médicos	.00	24,833.87	24,833.87	24,833.87	.00	24,833.87	.00	.00	24,833.87	24,833.87	.00
254001 Materiales y accesorios de curación	.00	24,833.87	24,833.87	24,833.87	.00	24,833.87	.00	.00	24,833.87	24,833.87	.00
260000 COMBUSTIBLES, LUBRICANTES Y ADITIVOS	.00	16,024.48	16,024.48	16,024.08	.40	16,024.08	.00	.40	16,024.08	16,024.08	.40
261000 Combustibles, lubricantes y aditivos	.00	16,024.48	16,024.48	16,024.08	.40	16,024.08	.00	.40	16,024.08	16,024.08	.40
261001 Combustibles	.00	16,024.48	16,024.48	16,024.08	.40	16,024.08	.00	.40	16,024.08	16,024.08	.40
270000 VESTUARIO, BLANCOS, PRENDAS DE PROTECCIÓN Y ARTICULOS DEPORTIVOS	.00	6,864.90	6,864.90	6,864.90	.00	6,864.90	.00	.00	6,864.90	6,864.90	.00
271000 Vestuario y uniformes	.00	3,042.90	3,042.90	3,042.90	.00	3,042.90	.00	.00	3,042.90	3,042.90	.00
271001 Vestuario, uniformes y accesorios institucionales	.00	3,042.90	3,042.90	3,042.90	.00	3,042.90	.00	.00	3,042.90	3,042.90	.00
272000 Prendas de seguridad y protección personal	.00	3,822.00	3,822.00	3,822.00	.00	3,822.00	.00	.00	3,822.00	3,822.00	.00
272001 Prendas de seguridad y protección personal	.00	3,822.00	3,822.00	3,822.00	.00	3,822.00	.00	.00	3,822.00	3,822.00	.00
290000 HERRAMIENTAS, REFACCIONES Y ACCESORIOS MENORES	.00	242,762.96	242,762.96	210,110.22	32,652.73	210,110.22	.00	32,652.73	210,110.22	32,652.73	210,110.22
291000 Herramientas menores	.00	4,274.11	4,274.11	4,274.11	.00	4,274.11	.00	.00	4,274.11	4,274.11	.00
291001 Herramientas menores	.00	4,274.11	4,274.11	4,274.11	.00	4,274.11	.00	.00	4,274.11	4,274.11	.00
294000 Refacciones y accesorios menores de equipo de cómputo y tecnologías de la información	.00	12,460.03	12,460.03	12,460.03	.00	12,460.03	.00	.00	12,460.03	12,460.03	.00
294001 Refacciones y accesorios menores de equipo de cómputo	.00	12,460.03	12,460.03	12,460.03	.00	12,460.03	.00	.00	12,460.03	12,460.03	.00
296000 Refacciones y accesorios menores de equipo de transporte	.00	8,478.54	8,478.54	8,478.54	.00	8,478.54	.00	.00	8,478.54	8,478.54	.00
296001 Refacciones y accesorios menores de equipo de transporte	.00	8,478.54	8,478.54	8,478.54	.00	8,478.54	.00	.00	8,478.54	8,478.54	.00



REPORTE: COFIN00183

FECHA: 06/07/2022 PRESIDENTE MUNICIPAL OPERADO

HORA: 10:45:39

PÁGINA: 2 DE 26



MUNICIPIO DE TULANCINGO DE BRAVO

Estado Analítico del Ejercicio de Presupuesto por Fuente de Financiamiento

PRESUPUESTO DE EGRESOS POR FUENTE, CAPITULO, CONCEPTO, GENERICO Y PARTIDA

DEL 01/01/2022 AL 30/06/2022



OBJETO DEL GASTO	APROBADO	AMPLIACIONES/ REDUCCIONES	PRESUPUESTO VIGENTE	COMPROMETIDO	PRESUPUESTO DISPONIBLE PARA COMPROMETER	DEVENGADO	COMPROMETIDO NO DEVENGADO	PRESUPUESTO SIN DEVENGAR	EJERCIDO	PAGADO	SUBEJERCICIO
298000 Refacciones y accesorios menores de maquinaria y otros equipos	.00	21,424.96	21,424.96	7,440.05	13,984.93	7,440.05	.00	.00	8,478.54	8,478.54	.00
298001 Refacciones y accesorios menores de maquinaria y otros equipos	.00	21,424.96	21,424.96	7,440.05	13,984.93	7,440.05	.00	13,984.93	7,440.05	7,440.05	13,984.93
299000 Refacciones y accesorios menores otros bienes muebles	.00	196,125.29	196,125.29	.00	196,125.29	.00	.00	196,125.29	.00	.00	196,125.29
299001 Otras herramientas, refacciones y accesorios menores	.00	196,125.29	196,125.29	.00	196,125.29	.00	.00	196,125.29	.00	.00	196,125.29
300000 SERVICIOS GENERALES	.00	2,238,423.60	2,238,423.60	1,829,879.20	408,544.40	1,829,879.20	.00	408,544.40	1,817,543.26	1,817,543.26	408,544.40
310000 SERVICIOS BÁSICOS	.00	17,680.80	17,680.80	14,292.00	3,388.80	14,292.00	.00	3,388.80	14,292.00	14,292.00	3,388.80
312000 Gas	.00	17,680.80	17,680.80	14,292.00	3,388.80	14,292.00	.00	3,388.80	14,292.00	14,292.00	3,388.80
312001 Servicio de suministro de gas	.00	17,680.80	17,680.80	14,292.00	3,388.80	14,292.00	.00	3,388.80	14,292.00	14,292.00	3,388.80
320000 SERVICIOS DE ARRENDAMIENTO	.00	283,991.78	283,991.78	86,232.16	198,759.62	86,232.16	.00	198,759.62	86,232.16	86,232.16	198,759.62
323000 Arrendamiento de mobiliario y equipo de administración, educacional y recreativo	.00	107,806.10	107,806.10	42,478.16	65,327.94	42,478.16	.00	65,327.94	42,478.16	42,478.16	65,327.94
323001 Arrendamiento de mobiliario y equipo para oficina	.00	107,806.10	107,806.10	42,478.16	65,327.94	42,478.16	.00	65,327.94	42,478.16	42,478.16	65,327.94
328000 Arrendamiento de maquinaria, otros equipos y herramientas	.00	111,415.68	111,415.68	.00	111,415.68	.00	.00	111,415.68	.00	.00	111,415.68
328001 Arrendamiento de maquinaria y equipo	.00	111,415.68	111,415.68	.00	111,415.68	.00	.00	111,415.68	.00	.00	111,415.68
327000 Arrendamiento de activos intangibles	.00	48,000.00	48,000.00	25,984.00	22,016.00	25,984.00	.00	22,016.00	25,984.00	25,984.00	22,016.00
327001 Arrendamiento de activos intangibles	.00	48,000.00	48,000.00	25,984.00	22,016.00	25,984.00	.00	22,016.00	25,984.00	25,984.00	22,016.00
329000 Otros arrendamientos	.00	16,770.00	16,770.00	16,770.00	.00	16,770.00	.00	.00	16,770.00	16,770.00	.00
329001 Arrendamiento de bienes y equipos para diversos eventos	.00	16,770.00	16,770.00	16,770.00	.00	16,770.00	.00	.00	16,770.00	16,770.00	.00
330000 SERVICIOS PROFESIONALES, CIENTÍFICOS, TÉCNICOS Y OTROS SERVICIOS	.00	474,583.56	474,583.56	296,074.00	178,509.56	296,074.00	.00	178,509.56	296,074.00	296,074.00	178,509.56
333000 Servicios de consultoría administrativa, procesos, técnicas y en tecnologías de la información	.00	232,000.00	232,000.00	58,000.00	174,000.00	58,000.00	.00	174,000.00	58,000.00	58,000.00	174,000.00
333002 Servicios de consultoría administrativa y en tecnologías de la información	.00	232,000.00	232,000.00	58,000.00	174,000.00	58,000.00	.00	174,000.00	58,000.00	58,000.00	174,000.00
338000 Servicios de apoyo administrativo, fotocopiado e impresión	.00	19,674.75	19,674.75	18,834.00	840.75	18,834.00	.00	840.75	18,834.00	18,834.00	840.75
338001 Servicio de rotulación, imprenta, fotocopiado, formas varias	.00	840.75	840.75	.00	840.75	.00	.00	840.75	.00	.00	840.75
336002 Servicio de publicación de convocatorias, bases y/o decretos	.00	18,834.00	18,834.00	18,834.00	.00	18,834.00	.00	.00	18,834.00	18,834.00	.00
339000 Servicios profesionales, científicos y técnicos integrales	.00	222,908.80	222,908.80	219,240.00	3,668.80	219,240.00	.00	3,668.80	219,240.00	219,240.00	3,668.80
339001 Otros servicios profesionales	.00	222,908.80	222,908.80	219,240.00	3,668.80	219,240.00	.00	3,668.80	219,240.00	219,240.00	3,668.80
340000 SERVICIOS FINANCIEROS, BANCARIOS Y COMERCIALES	.00	57,204.38	57,204.38	54,818.38	2,386.00	54,818.38	.00	2,386.00	54,818.38	54,818.38	2,386.00
341000 Servicios financieros y bancarios	.00	4,008.17	4,008.17	4,008.17	2,386.00	4,008.17	.00	2,386.00	4,008.17	4,008.17	2,386.00
341001 Servicios y comisiones financieras	.00	4,008.17	4,008.17	4,008.17	2,386.00	4,008.17	.00	2,386.00	4,008.17	4,008.17	2,386.00
343000 Servicios de recaudación, traslado y custodia de valores	.00	27,561.15	27,561.15	27,561.15	.00	27,561.15	.00	.00	27,561.04	27,561.04	.11

REPORTE: COFIN00183

FECHA: 06/07/2022

HORA: 10:45:39

PÁGINA: 3 DE 26

PRESIDENCIA MUNICIPAL
OPERADO



MUNICIPIO DE TULANCINGO DE BRAVO

Estado Analítico del Ejercicio de Presupuesto por Fuente de Financiamiento

PRESUPUESTO DE EGRESOS POR FUENTE, CAPITULO, CONCEPTO, GENERICO Y PARTIDA

DEL 01/01/2022 AL 30/06/2022



OBJETO DEL GASTO	APROBADO	AMPLIACIONES/REDUCCIONES	PRESUPUESTO VIGENTE	COMPROMETIDO	PRESUPUESTO DISPONIBLE PARA COMPROMETER	DEVENGADO	COMPROMETIDO NO DEVENGADO	PRESUPUESTO SIN DEVENGAR	EJERCIDO	PAGADO	SUBEJERCICIO
343001 Gastos inherentes a la recaudación	.00	27,561.15	27,561.15	27,561.04	.11	27,561.04	.00	.11	27,561.04	27,561.04	.11
345000 Seguro de bienes patrimoniales	.00	25,635.66	25,635.66	25,635.66	.00	25,635.66	.00	.00	25,635.66	25,635.66	.00
345001 Seguros y fianzas	.00	25,635.66	25,635.66	25,635.66	.00	25,635.66	.00	.00	25,635.66	25,635.66	.00
360000 SERVICIOS DE INSTALACIÓN, REPARACIÓN, MANTENIMIENTO Y CONSERVACIÓN	.00	656,964.94	656,964.94	636,634.94	19,450.00	636,634.94	.00	19,450.00	624,199.00	624,199.00	19,450.00
361000 Conservación y mantenimiento menor de inmuebles	.00	49,999.00	49,999.00	49,999.00	.00	49,999.00	.00	.00	49,999.00	49,999.00	.00
381001 Conservación y mantenimiento de Edificios públicos	.00	49,999.00	49,999.00	49,999.00	.00	49,999.00	.00	.00	49,999.00	49,999.00	.00
352000 Instalación, reparación y mantenimiento de mobiliario y equipo de administración, educacional y recreativo	.00	750.00	750.00	.00	750.00	.00	.00	750.00	.00	.00	750.00
352001 Reparación y Mantenimiento de mobiliario y equipo de oficina	.00	750.00	750.00	.00	750.00	.00	.00	750.00	.00	.00	750.00
365000 Reparación y mantenimiento de equipo de transporte	.00	586,535.94	586,535.94	586,535.94	.00	586,535.94	.00	.00	574,200.00	574,200.00	.00
385001 Reparación y mantenimiento de equipo de transporte	.00	586,535.94	586,535.94	586,535.94	.00	586,535.94	.00	.00	574,200.00	574,200.00	.00
357000 Instalación, reparación y mantenimiento de maquinaria, otros equipos y herramientas	.00	18,700.00	18,700.00	.00	18,700.00	.00	.00	18,700.00	.00	.00	18,700.00
357001 Otras instalaciones, reparaciones y mantenimientos de maquinaria, equipos y/o herramientas	.00	18,700.00	18,700.00	.00	18,700.00	.00	.00	18,700.00	.00	.00	18,700.00
360000 SERVICIOS DE COMUNICACIÓN SOCIAL Y PUBLICIDAD	.00	315,929.84	315,929.84	312,880.01	3,049.83	312,880.01	.00	3,049.83	312,880.01	312,880.01	3,049.83
361000 Difusión por radio, televisión y otros medios de mensajes sobre programas y actividades gubernamentales	.00	315,929.84	315,929.84	312,880.01	3,049.83	312,880.01	.00	3,049.83	312,880.01	312,880.01	3,049.83
381001 Difusión y publicidad de programas y/o actividades institucionales	.00	315,929.84	315,929.84	312,880.01	3,049.83	312,880.01	.00	3,049.83	312,880.01	312,880.01	3,049.83
380000 SERVICIOS OFICIALES	.00	25,945.92	25,945.92	25,945.92	.00	25,945.92	.00	.00	25,945.92	25,945.92	.00
382000 Gastos de Orden social y Cultural	.00	25,945.92	25,945.92	25,945.92	.00	25,945.92	.00	.00	25,945.92	25,945.92	.00
382001 Gastos de Orden social y Cultural	.00	25,945.92	25,945.92	25,945.92	.00	25,945.92	.00	.00	25,945.92	25,945.92	.00
390000 OTROS SERVICIOS GENERALES	.00	407,101.79	407,101.79	404,101.79	3,000.00	404,101.79	.00	3,000.00	404,101.79	404,101.79	3,000.00
392000 Impuestos y derechos	.00	3,000.00	3,000.00	.00	3,000.00	.00	.00	3,000.00	.00	.00	3,000.00
392001 Impuestos y derechos Federales y/o Estatales	.00	3,000.00	3,000.00	.00	3,000.00	.00	.00	3,000.00	.00	.00	3,000.00
396000 Otros gastos por responsabilidades	.00	404,101.79	404,101.79	404,101.79	.00	404,101.79	.00	.00	404,101.79	404,101.79	.00
400000 TRANSFERENCIAS, ASIGNACIONES, SUBSIDIOS Y OTRAS AYUDAS	.00	14,875.91	14,875.91	14,875.91	14,875.91	.00	.00	14,875.91	.00	.00	14,875.91
440000 AYUDAS SOCIALES	.00	14,875.91	14,875.91	14,875.91	14,875.91	.00	.00	14,875.91	.00	.00	14,875.91
441000 Ayudas sociales a personas	.00	14,875.91	14,875.91	14,875.91	14,875.91	.00	.00	14,875.91	.00	.00	14,875.91
441001 Apoyos y ayudas a la población	.00	14,875.91	14,875.91	14,875.91	14,875.91	.00	.00	14,875.91	.00	.00	14,875.91
500000 BIENES MUEBLES, INMUEBLES E INTANGIBLES	.00	3,047,009.26	3,047,009.26	3,047,009.26	.00	3,047,009.26	.00	.00	3,047,009.26	3,047,009.26	.00
510000 MOBILIARIO Y EQUIPO DE ADMINISTRACIÓN	.00	41,609.31	41,609.31	41,609.31	.00	41,609.31	.00	.00	41,609.31	41,609.31	.00
511000 Muebles de oficina y estantería	.00	41,609.31	41,609.31	41,609.31	.00	41,609.31	.00	.00	41,609.31	41,609.31	.00





MUNICIPIO DE TULANCINGO DE BRAVO

Estado Analitico del Ejercicio de Presupuesto por Fuente de Financiamiento

PRESUPUESTO DE EGRESOS POR FUENTE, CAPITULO, CONCEPTO, GENERICO Y PARTIDA

DEL 01/01/2022 AL 30/06/2022



OBJETO DEL GASTO	APROBADO	AMPLIACIONES/REDUCCIONES	PRESUPUESTO VIGENTE	COMPROMETIDO	PRESUPUESTO DISPONIBLE PARA COMPROMETER	DEVENGADO	COMPROMETIDO NO DEVENGADO	PRESUPUESTO SIN DEVENGAR	EJERCIDO	PAGADO	SUBEJERCICIO
511001 Muebles para uso de escritorio	.00	.00	.00	.00	.00	.00	.00	.00	.00	.00	.00
511002 Muebles de asiento y/o utilitarios	.00	41,609.31	41,609.31	41,609.31	.00	41,609.31	.00	.00	41,609.31	41,609.31	.00
540000 VEHICULOS Y EQUIPO DE TRANSPORTE	.00	3,006,399.96	3,006,399.96	3,006,399.96	.00	3,006,399.96	.00	.00	3,006,399.96	3,006,399.96	.00
541000 Automóviles y Equipo Terrestre	.00	3,006,399.96	3,006,399.96	3,006,399.96	.00	3,006,399.96	.00	.00	3,006,399.96	3,006,399.96	.00
541001 Automóviles	.00	2,275,399.96	2,275,399.96	2,275,399.96	.00	2,275,399.96	.00	.00	2,275,399.96	2,275,399.96	.00
541002 Camiones y Camionetas	.00	730,000.00	730,000.00	730,000.00	.00	730,000.00	.00	.00	730,000.00	730,000.00	.00
560000 MAQUINARIA, OTROS EQUIPOS Y HERRAMIENTAS	.00	.00	.00	.00	.00	.00	.00	.00	.00	.00	.00
569000 Otros equipos	.00	.00	.00	.00	.00	.00	.00	.00	.00	.00	.00
569003 Otros equipos	.00	.00	.00	.00	.00	.00	.00	.00	.00	.00	.00
1110 <u>1110 Recurso Fiscales (REC FIS) 2022</u>	112,341,544.00	28,700,000.00	139,041,544.00	105,284,290.89	33,777,253.11	75,114,998.75	30,149,292.14	63,928,948.25	61,799,961.08	61,767,826.08	63,928,546.25
100000 SERVICIOS PERSONALES	18,706,746.93	1,635,307.98	17,071,437.95	15,669,252.59	3,502,185.36	11,999,691.52	1,569,561.07	5,071,748.43	11,953,108.52	11,943,969.52	5,071,746.43
110000 REMUNERACIONES AL PERSONAL DE CARÁCTER PERMANENTE	6,141,588.00	2,405,592.00	3,735,996.00	3,727,794.00	8,202.00	3,727,794.00	.00	8,202.00	3,727,794.00	3,727,794.00	8,202.00
113000 Sueldos base al personal permanente	6,141,588.00	2,405,592.00	3,735,996.00	3,727,794.00	8,202.00	3,727,794.00	.00	8,202.00	3,727,794.00	3,727,794.00	8,202.00
113001 Sueldos base personal Presidencia	6,141,588.00	5,124,356.00	1,017,233.00	1,017,233.00	.00	1,017,233.00	.00	.00	1,017,233.00	1,017,233.00	.00
113002 Sueldos base personal de Seguridad Pública (Tranalo, Bomberos)	.00	2,718,763.00	2,718,763.00	2,710,561.00	8,202.00	2,710,561.00	.00	8,202.00	2,710,561.00	2,710,561.00	8,202.00
113003 Sueldo base personal de Limpies	.00	.00	.00	.00	.00	.00	.00	.00	.00	.00	.00
120000 REMUNERACIONES AL PERSONAL DE CARÁCTER TRANSITORIO	166,000.00	1,247,193.12	1,412,193.12	1,280,741.00	151,452.12	1,249,199.00	11,542.00	162,994.12	1,249,199.00	1,241,539.00	162,994.12
121000 Honorarios asimilables a salarios	166,000.00	1,247,193.12	1,412,193.12	1,280,741.00	151,452.12	1,249,199.00	11,542.00	162,994.12	1,249,199.00	1,241,539.00	162,994.12
121001 Honorarios asimilables a salarios	166,000.00	1,247,193.12	1,412,193.12	1,280,741.00	151,452.12	1,249,199.00	11,542.00	162,994.12	1,249,199.00	1,241,539.00	162,994.12
130000 Remuneración Adicionales y Especiales	2,990,694.00	2,500,662.40	490,031.60	379,610.40	110,421.20	269,231.60	110,378.80	220,800.00	269,231.60	269,231.60	220,800.00
131000 Primes por años de servicios efectivos prestados	1,867,868.00	1,426,110.40	441,557.60	331,136.40	110,421.20	220,757.60	110,378.80	220,800.00	220,757.60	220,757.60	220,800.00
131004 Prima de antigüedad	1,867,868.00	1,426,110.40	441,557.60	331,136.40	110,421.20	220,757.60	110,378.80	220,800.00	220,757.60	220,757.60	220,800.00
132000 Primes de vacaciones, dominical y gratificación de fin de año	1,122,926.00	1,074,452.00	48,474.00	48,474.00	.00	48,474.00	.00	.00	48,474.00	48,474.00	.00
132001 Prima vacacional	99,328.00	81,374.00	38,014.00	38,014.00	.00	38,014.00	.00	.00	38,014.00	38,014.00	.00
132002 Aguinaldo personal Presidencia	1,023,598.00	993,078.00	10,460.00	10,460.00	.00	10,460.00	.00	.00	10,460.00	10,460.00	.00
140000 Seguridad Social	1,201,400.04	42,568.74	1,243,968.78	1,243,968.78	244,897.06	244,897.06	244,897.06	244,897.06	999,061.72	999,061.72	244,897.06
144000 Aportaciones para seguros	1,201,400.04	42,568.74	1,243,968.78	1,243,968.78	244,897.06	244,897.06	244,897.06	244,897.06	999,061.72	999,061.72	244,897.06
144001 Aportaciones para seguros	1,201,400.04	42,568.74	1,243,968.78	1,243,968.78	244,897.06	244,897.06	244,897.06	244,897.06	999,061.72	999,061.72	244,897.06
150000 OTRAS PRESTACIONES SOCIALES Y ECONÓMICAS	4,646,076.00	5,686,461.20	10,332,537.20	10,332,537.20	3,229,439.00	5,734,391.00	1,202,743.99	4,432,226.25	5,987,848.20	5,686,461.20	4,432,226.25
152000 Indemnizaciones	3,000,000.00	3,000,000.00	6,000,000.00	6,000,000.00	2,999,999.99	2,999,999.99	1,024,917.00	4,105,075.99	2,748,963.00	2,748,963.00	4,105,075.99

REPORTE: COFIN00183

FECHA: 06/07/2022

HORA: 10:45:39

PÁGINA: 5 DE 26

PRESIDENCIA MUNICIPAL OPERADO



MUNICIPIO DE TULANCINGO DE BRAVO

Estado Analítico del Ejercicio de Presupuesto por Fuente de Financiamiento

PRESUPUESTO DE EGRESOS POR FUENTE, CAPITULO, CONCEPTO, GENERICO Y PARTIDA

DEL 01/01/2022 AL 30/06/2022



OBJETO DEL GASTO	APROBADO	AMPLIACIONES/ REDUCCIONES	PRESUPUESTO VIGENTE	COMPROMETIDO	PRESUPUESTO DISPONIBLE PARA COMPROMETER	DEVENGADO	COMPROMETIDO NO DEVENGADO	PRESUPUESTO SIN DEVENGAR	EJERCIDO	PAGADO	SUBEJERCICIO
152001 Liquidaciones	3,000,000.00	- 1,567,827.71	1,442,172.29	1,448,089.00	5,916.71	1,312,093.00	135,996.00	130,079.29	1,266,510.00	1,266,510.00	130,079.29
152002 Laudos Laborales	.00	5,468,439.70	5,468,439.70	2,372,364.00	3,086,075.70	1,483,443.00	888,921.00	3,974,996.70	1,483,443.00	1,483,443.00	3,974,996.70
153000 Prestaciones y haberes de retiro	.00	2,466,277.56	2,466,277.56	2,466,831.56	446.00	2,282,223.56	173,608.00	174,064.00	2,282,223.56	2,282,223.56	174,064.00
153001 Prestaciones y haberes de retiro (Jubilados)	.00	2,466,277.56	2,466,277.56	2,456,831.56	446.00	2,282,223.56	173,608.00	174,064.00	2,282,223.56	2,282,223.56	174,064.00
154000 Prestaciones contractuales	1,284,000.00	- 777,201.00	506,799.00	506,799.00	.00	506,799.00	.00	.00	506,799.00	506,799.00	.00
154001 Quinquenios	1,077,360.00	- 932,862.00	144,478.00	144,478.00	.00	144,478.00	.00	.00	144,478.00	144,478.00	.00
154002 Despense	206,640.00	- 148,020.00	58,620.00	58,620.00	.00	58,620.00	.00	.00	58,620.00	58,620.00	.00
154004 Otros Bonos o prestaciones	.00	10,000.00	10,000.00	10,000.00	.00	10,000.00	.00	.00	10,000.00	10,000.00	.00
154006 Bono ISR	.00	293,701.00	293,701.00	293,701.00	.00	293,701.00	.00	.00	293,701.00	293,701.00	.00
155000 Apoyos a la capacitación de los servidores públicos	148,154.45	- 84,384.80	63,769.65	.00	63,769.65	.00	.00	63,769.65	.00	.00	63,769.65
155001 Apoyos a la capacitación de los servidores públicos	148,154.45	- 84,384.80	63,769.65	.00	63,769.65	.00	.00	63,769.65	.00	.00	63,769.65
159000 Otras prestaciones sociales y económicas	213,916.00	- 25,283.25	239,199.25	154,091.63	85,107.62	149,872.64	4,218.99	89,326.61	149,872.64	148,475.84	89,326.61
159002 Medicamentos y productos Farmacéuticos	.00	.00	.00	.00	.00	.00	.00	.00	.00	.00	.00
159003 Análisis, estudios, servicios hospitalarios y otros apoyos médicos	39,000.00	- 177,278.00	216,278.00	147,622.04	68,656.96	143,403.05	4,218.99	72,874.95	143,403.05	142,006.06	72,874.95
159004 Honorarios Médicos a profesionistas	174,916.00	- 151,994.75	22,921.25	6,489.59	16,451.66	6,469.59	.00	16,451.66	6,469.59	6,469.59	16,451.66
160000 Previsiones	3,562,093.44	- 3,562,093.44	.00	.00	.00	.00	.00	.00	.00	.00	.00
161000 Previsiones de carácter laboral, económica y de seguridad social	3,562,093.44	- 3,562,093.44	.00	.00	.00	.00	.00	.00	.00	.00	.00
161001 Previsiones salariales, económicas y de seguridad social	3,562,093.44	- 3,562,093.44	.00	.00	.00	.00	.00	.00	.00	.00	.00
170000 PAGO DE ESTÍMULOS A SERVIDORES PÚBLICOS	.00	22,601.00	22,601.00	19,974.00	2,627.00	19,974.00	.00	2,627.00	19,974.00	19,862.00	2,627.00
171000 Estímulos	.00	22,601.00	22,601.00	19,974.00	2,627.00	19,974.00	.00	2,627.00	19,974.00	19,862.00	2,627.00
171001 Incentivos al personal	.00	22,601.00	22,601.00	19,974.00	2,627.00	19,974.00	.00	2,627.00	19,974.00	19,862.00	2,627.00
200000 MATERIALES Y SUMINISTROS	39,892,741.96	- 40,604,247.23	60,496,989.21	67,283,940.87	13,213,048.34	41,381,600.95	26,902,339.92	39,115,368.26	28,359,314.62	28,357,964.62	39,115,368.26
210000 MATERIALES DE ADMINISTRACIÓN, EMISIÓN DE DOCUMENTOS Y ARTICULOS OFICIALES	4,731,889.65	- 2,626,404.13	2,105,486.52	1,288,138.27	817,347.25	1,282,138.27	6,000.00	823,347.25	1,181,457.37	1,181,457.37	823,347.25
211000 Materiales, útiles y equipos menores de oficina	1,719,083.46	- 868,351.14	850,732.32	462,162.67	388,569.65	462,162.67	.00	388,569.65	418,218.37	418,218.37	388,569.65
211001 Papelería y otros enseres de oficina	1,719,083.46	- 868,351.14	850,732.32	462,162.67	388,569.65	462,162.67	.00	388,569.65	418,218.37	418,218.37	388,569.65
212000 Materiales y útiles de impresión y reproducción	25,132.10	- 2,000.00	27,132.10	9,040.00	18,092.10	9,040.00	.00	18,092.10	9,040.00	9,040.00	18,092.10
212001 Materiales y útiles de impresión, encuadernación y fotográfico	25,132.10	- 2,000.00	27,132.10	9,040.00	18,092.10	9,040.00	.00	18,092.10	9,040.00	9,040.00	18,092.10
214000 Materiales, útiles y equipos menores de tecnología de la información y comunicaciones	692,330.63	- 376,806.42	315,524.21	136,883.57	178,640.64	203,973.08	500.00	130,162.15	154,734.66	154,734.66	130,162.15
214001 Equipo menor de tecnología e insumos para procesar información (minor)	692,330.63	- 376,806.42	315,524.21	136,883.57	178,640.64	203,973.08	500.00	130,162.15	154,734.66	154,734.66	130,162.15

REPORTE: COFIN00183

FECHA: 06/07/2022

RESIDENCIA MUNICIPAL OPERADO

16:45:39

PÁGINA: 6 DE 26



MUNICIPIO DE TULANCINGO DE BRAVO

Estado Analítico del Ejercicio de Presupuesto por Fuente de Financiamiento

PRESUPUESTO DE EGRESOS POR FUENTE, CAPITULO, CONCEPTO, GENERICO Y PARTIDA

DEL 01/01/2022 AL 30/06/2022



Table with 12 columns: OBJETO DEL GASTO, APROBADO, AMPLIACIONES/REDUCCIONES, PRESUPUESTO VIGENTE, COMPROMETIDO, PRESUPUESTO DISPONIBLE PARA COMPROMETER, DEVENGADO, COMPROMETIDO NO DEVENGADO, PRESUPUESTO SIN DEVENGAR, EJERCIDO, PAGADO, SUBEJERCICIO. Rows include categories like 'Material impreso e información digital', 'ALIMENTOS Y UTENSILIOS', and 'MATERIAS PRIMAS Y MATERIALES DE PRODUCCION Y COMERCIALIZACION'.

REPORTE: COFIN00183

FECHA: 06/07/2022

HORA: 10:45:39

PÁGINA: 7 DE 26

PRESIDENCIA MUNICIPAL OPERADO



MUNICIPIO DE TULANCINGO DE BRAVO

Estado Analítico del Ejercicio de Presupuesto por Fuente de Financiamiento

PRESUPUESTO DE EGRESOS POR FUENTE, CAPITULO, CONCEPTO, GENERICO Y PARTIDA

DEL 01/01/2022 AL 30/06/2022



OBJETO DEL GASTO	APROBADO	AMPLIACIONES/REDUCCIONES	PRESUPUESTO VIGENTE	COMPROMETIDO	PRESUPUESTO DISPONIBLE PARA COMPROMETER	DEVENGADO	COMPROMETIDO NO DEVENGADO	PRESUPUESTO SIN DEVENGAR	EJERCIDO	PAGADO	SUBEJERCICIO
245001 Vidrio y productos de vidrio	75,990.00	50,727.00	25,263.00	2,997.30	22,276.00	2,997.00	.00	22,276.00	2,088.00	2,088.00	22,278.00
246000 Material eléctrico y electrónico	1,004,638.53	48,987,016.63	49,991,654.16	49,940,213.68	51,440.48	24,110,346.89	25,829,866.79	25,861,307.27	11,758,284.59	11,758,284.59	25,861,307.27
244001 Material eléctrico (Suministro y colocación de luminarias)	1,004,638.53	48,987,016.63	49,991,654.16	49,940,213.68	51,440.48	24,110,346.89	25,829,866.79	25,861,307.27	11,758,284.59	11,758,284.59	25,861,307.27
247000 Artículos metálicos para la construcción	232,009.12	45,144.02	277,153.14	206,576.91	70,577.23	206,560.56	25.36	70,602.59	206,560.56	206,560.56	70,602.59
247001 Artículos metálicos para la construcción	232,009.12	45,144.02	277,153.14	206,576.91	70,577.23	206,560.56	25.36	70,602.59	206,560.56	206,560.56	70,602.59
248000 Materiales complementarios	178,950.59	134,112.54	313,063.13	271,872.24	41,990.89	271,872.24	.00	41,990.89	264,373.39	264,373.39	41,990.89
248001 Materiales complementarios para bienes inmuebles	178,950.59	134,112.54	313,063.13	271,872.24	41,990.89	271,872.24	.00	41,990.89	264,373.39	264,373.39	41,990.89
249000 Otros materiales y artículos de construcción y reparación	1,687,094.81	867,146.43	2,554,241.24	2,554,241.24	170,977.11	628,354.97	616.30	171,693.41	621,534.97	621,534.97	171,693.41
249001 Pintura y otros materiales de construcción y reparación	1,687,094.81	867,146.43	2,554,241.24	2,554,241.24	170,977.11	628,354.97	616.30	171,693.41	621,534.97	621,534.97	171,693.41
250000 PRODUCTOS QUÍMICOS, FARMACÉUTICOS Y DE LABORATORIO	2,426,708.89	607,405.89	3,034,114.78	985,119.75	864,183.25	985,119.75	.00	854,183.25	897,221.90	897,221.90	854,183.25
252000 Fertilizantes, pesticidas y otros agroquímicos	28,807.00	5,126.00	33,933.00	1,610.00	22,071.00	1,610.00	.00	22,071.00	.00	.00	22,071.00
252001 Fertilizantes, pesticidas y otros agroquímicos	28,807.00	5,126.00	33,933.00	1,610.00	22,071.00	1,610.00	.00	22,071.00	.00	.00	22,071.00
253000 Medicinas y productos farmacéuticos	1,272,901.70	27,452.38	1,245,449.34	689,625.63	566,923.71	889,625.63	.00	566,923.71	670,038.77	688,886.77	566,923.71
253001 Medicinas y productos de aplicación animal	418,473.78	154,758.00	573,231.78	151,656.20	110,060.58	151,656.20	.00	110,060.58	151,656.20	151,656.20	110,060.58
253002 Medicinas y productos Polígonos y/o Población	13,717.00	7,122.00	20,839.00	360.00	6,236.00	360.00	.00	6,236.00	360.00	360.00	6,236.00
253003 Medicamentos y productos Farmacéuticos	842,710.92	134,427.64	977,138.56	537,510.43	439,628.13	537,510.43	.00	439,628.13	518,021.67	518,021.67	439,628.13
254000 Materiales, accesorios y suministros médicos	788,447.45	401,192.90	1,189,640.35	178,764.40	208,490.15	178,764.40	.00	208,490.15	175,841.20	175,841.20	208,490.15
254001 Materiales y accesorios de curación	788,447.45	401,192.90	1,189,640.35	178,764.40	208,490.15	178,764.40	.00	208,490.15	175,841.20	175,841.20	208,490.15
256000 Otros productos químicos	336,562.74	173,634.83	510,197.57	95,219.72	67,698.39	95,219.72	.00	67,698.39	62,693.93	62,693.93	67,698.39
259001 Productos químicos y reactivos para potabilización y tratamiento de agua.	336,562.74	173,634.83	510,197.57	95,219.72	67,698.39	95,219.72	.00	67,698.39	62,693.93	62,693.93	67,698.39
260000 COMBUSTIBLES, LUBRICANTES Y ADITIVOS	16,206,682.12	167,704.44	16,374,386.56	9,474,442.26	5,663,536.43	9,474,442.01	24	5,663,536.67	9,238,966.03	9,238,966.03	5,663,536.67
261000 Combustibles, lubricantes y aditivos	16,206,682.12	167,704.44	16,374,386.56	9,474,442.26	5,663,536.43	9,474,442.01	24	5,663,536.67	9,238,966.03	9,238,966.03	5,663,536.67
261001 Combustibles	13,413,893.97	723,831.24	14,137,725.21	8,960,293.98	5,177,231.23	8,960,293.74	24	5,177,231.47	6,766,561.76	6,766,561.76	5,177,231.47
261002 Aceites y Lubricantes	1,791,968.16	891,536.68	2,683,504.84	514,148.27	386,304.20	514,148.27	.00	386,304.20	473,403.27	473,403.27	386,304.20
270000 VESTUARIO, BLANCOS, PRENDAS DE PROTECCIÓN Y ARTICULOS DEPORTIVOS	2,960,109.99	206,959.64	3,167,069.63	91,382.70	2,860,767.65	91,382.70	.00	2,860,767.65	87,432.82	87,432.82	2,860,767.65
271000 Vestuario y uniformes	1,650,128.32	870,410.00	2,520,538.32	8,030.02	2,512,508.30	8,030.02	.00	2,512,508.30	8,030.02	8,030.02	2,512,508.30
271001 Vestuario, uniformes y accesorios institucionales	1,650,128.32	870,410.00	2,520,538.32	8,030.02	2,512,508.30	8,030.02	.00	2,512,508.30	8,030.02	8,030.02	2,512,508.30
272000 Prendas de seguridad y protección personal	1,196,973.92	1,620,044.11	2,817,018.03	268.04	98,643.77	268.04	.00	98,643.77	73,316.16	73,316.16	98,643.77
272001 Prendas de seguridad y protección personal	1,196,973.92	1,620,044.11	2,817,018.03	268.04	98,643.77	268.04	.00	98,643.77	73,316.16	73,316.16	98,643.77
273000 Artículos deportivos	106,690.00	20,000.00	126,690.00	43,689.46	43,689.46	43,689.46	.00	43,689.46	3,461.01	3,461.01	43,689.46

REPORTE: COFIN00183

FECHA:

06/07/2022

10:45:39

PÁGINA: 8 DE 26

PRESIDENCIA MUNICIPAL
OPERADO



MUNICIPIO DE TULANCINGO DE BRAVO

Estado Analítico del Ejercicio de Presupuesto por Fuente de Financiamiento

PRESUPUESTO DE EGRESOS POR FUENTE, CAPITULO, CONCEPTO, GENERICO Y PARTIDA

DEL 01/01/2022 AL 30/06/2022



OBJETO DEL GASTO	APROBADO	AMPLIACIONES/REDUCCIONES	PRESUPUESTO VIGENTE	COMPROMETIDO	PRESUPUESTO DISPONIBLE PARA COMPROMETER	DEVENGADO	COMPROMETIDO NO DEVENGADO	PRESUPUESTO SIN DEVENGAR	EJERCIDO	PAGADO	SUBEJERCICIO
273001 Artículos y accesorios para el deporte	106,690.00	59,439.53	47,150.47	3,461.01	43,689.46	3,461.01	.00	43,689.46	3,461.01	3,461.01	43,689.46
274000 Productos textiles	266.00	.00	266.00	.00	266.00	.00	.00	266.00	.00	.00	266.00
274001 Productos textiles para oficinas y mobiliario	266.00	.00	266.00	.00	266.00	.00	.00	266.00	.00	.00	266.00
276000 Blancos y otros productos textiles, excepto prendas de vestir	6,153.75	2,134.00	8,287.75	2,625.63	5,662.12	2,625.63	.00	5,662.12	2,625.63	2,625.63	5,662.12
276001 Blancos y otros productos textiles, excepto prendas de vestir	6,153.75	2,134.00	8,287.75	2,625.63	5,662.12	2,625.63	.00	5,662.12	2,625.63	2,625.63	5,662.12
280000 MATERIALES Y SUMINISTROS PARA SEGURIDAD	120,000.00	.00	120,000.00	.00	120,000.00	.00	.00	120,000.00	.00	.00	120,000.00
282000 Materiales de seguridad pública	20,000.00	.00	20,000.00	.00	20,000.00	.00	.00	20,000.00	.00	.00	20,000.00
282001 Materiales para la seguridad pública	20,000.00	.00	20,000.00	.00	20,000.00	.00	.00	20,000.00	.00	.00	20,000.00
283000 Prendas de protección para seguridad pública y nacional	100,000.00	.00	100,000.00	.00	100,000.00	.00	.00	100,000.00	.00	.00	100,000.00
283001 Prendas de protección para seguridad pública	100,000.00	.00	100,000.00	.00	100,000.00	.00	.00	100,000.00	.00	.00	100,000.00
290000 HERRAMIENTAS, REFACCIONES Y ACCESORIOS MENORES	6,628,174.21	3,194,471.06	3,433,703.15	2,117,848.42	1,315,854.73	2,066,812.19	60,836.23	1,366,890.96	1,936,196.06	1,936,196.06	1,366,890.96
291000 Herramientas menores	421,597.65	170,023.39	251,574.26	155,552.47	96,021.79	155,552.47	.00	96,021.79	155,112.47	155,112.47	96,021.79
291001 Herramientas menores	421,597.65	170,023.39	251,574.26	155,552.47	96,021.79	155,552.47	.00	96,021.79	155,112.47	155,112.47	96,021.79
292000 Refacciones y accesorios menores de edificios	26,470.85	16,310.69	10,160.16	2,732.96	7,427.20	2,732.96	.00	7,427.20	2,732.96	2,732.96	7,427.20
292001 Refacciones y accesorios menores de edificios (carrajería)	26,470.85	16,310.69	10,160.16	2,732.96	7,427.20	2,732.96	.00	7,427.20	2,732.96	2,732.96	7,427.20
293000 Refacciones y accesorios menores de mobiliario y equipo de administración, educacional y recreativo	216.00	588.00	804.00	531.00	273.00	531.00	.00	531.00	531.00	531.00	273.00
293001 Refacciones y accesorios menores para reparación de mobiliario y equipo de oficina	.00	588.00	588.00	531.00	57.00	631.00	.00	67.00	631.00	531.00	67.00
293002 Refacciones y accesorios menores para reparación de equipo educacional y recreativo	216.00	.00	216.00	.00	216.00	.00	.00	216.00	.00	.00	216.00
294000 Refacciones y accesorios menores de equipo de cómputo y tecnologías de la información	175,537.18	65,137.87	240,675.05	205,243.71	35,431.34	179,825.49	25,818.22	61,049.56	176,936.49	176,936.49	61,049.56
294001 Refacciones y accesorios menores de equipo de cómputo	175,537.18	65,137.87	240,675.05	205,243.71	35,431.34	179,825.49	25,818.22	61,049.56	176,936.49	176,936.49	61,049.56
295000 Refacciones y accesorios menores de equipo de transporte	5,631,370.29	3,231,139.90	2,400,230.39	1,397,970.50	1,002,259.89	1,372,762.49	25,218.01	1,027,477.90	1,249,460.38	1,249,460.38	1,027,477.90
295001 Refacciones y accesorios menores de equipo de transporte	5,631,370.29	3,231,139.90	2,400,230.39	1,397,970.50	1,002,259.89	1,372,762.49	25,218.01	1,027,477.90	1,249,460.38	1,249,460.38	1,027,477.90
297000 Refacciones y accesorios menores de equipo de defensa y seguridad	1,500.00	.00	1,500.00	.00	1,500.00	.00	.00	1,500.00	.00	.00	1,500.00
297001 Equipo de protección y rescate de personas	1,500.00	.00	1,500.00	.00	1,500.00	.00	.00	1,500.00	.00	.00	1,500.00
298000 Refacciones y accesorios menores de maquinaria y otros equipos	370,882.24	86,885.06	457,767.30	352,099.36	105,667.93	352,099.36	.00	105,667.93	348,306.36	348,306.36	105,667.93
298001 Refacciones y accesorios menores de maquinaria y otros equipos	370,882.24	86,885.06	457,767.30	352,099.36	105,667.93	352,099.36	.00	105,667.93	348,306.36	348,306.36	105,667.93
299000 Refacciones y accesorios menores otros bienes muebles	600.00	70,592.00	71,192.00	3,518.42	67,673.58	67,673.58	.00	67,673.58	3,118.42	3,118.42	67,673.58
299001 Otras herramientas, refacciones y accesorios menores	600.00	70,592.00	71,192.00	3,518.42	67,673.58	67,673.58	.00	67,673.58	3,118.42	3,118.42	67,673.58
300000 SERVICIOS GENERALES	34,641,718.79	6,356,548.00	41,000,000.00	21,000,000.00	20,000,000.00	20,000,000.00	12,999,173.20	15,064,703.65	15,063,066.65	15,063,066.65	12,999,173.20
310000 SERVICIOS BÁSICOS	11,222,818.17	7,667,909.44	18,890,727.61	2,107,934.51	16,782,793.10	16,782,793.10	1,596,276.99	2,084,412.72	2,084,412.72	2,084,412.72	1,596,276.99

REPORTE: COFIN00183

FECHA: 06/07/2022

10:45:39

PÁGINA: 9 DE 26

PRESIDENCIA MUNICIPAL
TULANCINGO
OPERADO



MUNICIPIO DE TULANCINGO DE BRAVO

Estado Analítico del Ejercicio de Presupuesto por Fuente de Financiamiento

PRESUPUESTO DE EGRESOS POR FUENTE, CAPITULO, CONCEPTO, GENERICO Y PARTIDA

DEL 01/01/2022 AL 30/06/2022




OBJETO DEL GASTO	APROBADO	AMPLIACIONES/REDUCCIONES	PRESUPUESTO VIGENTE	COMPROMETIDO	PRESUPUESTO DISPONIBLE PARA COMPROMETER	DEVENGADO	COMPROMETIDO NO DEVENGADO	PRESUPUESTO SIN DEVENGAR	EJERCIDO	PAGADO	SUBEJERCICIO
311000 Energía eléctrica	10,800,000.00	- 7,493,612.36	3,306,387.66	1,934,464.00	1,371,923.66	1,934,464.00	.00	1,371,923.66	1,934,464.00	1,934,464.00	1,371,923.66
311001 Servicio de Energía eléctrica	.00	2,234,585.00	2,234,585.00	1,934,464.00	300,121.00	1,934,464.00	.00	300,121.00	1,934,464.00	1,934,464.00	300,121.00
311002 Aplicación Derecho de Alumbrado Público (DAP)	10,800,000.00	- 9,728,197.36	1,071,802.66	.00	1,071,802.66	.00	.00	1,071,802.66	.00	.00	1,071,802.66
312000 Gas	279,248.21	- 107,086.34	172,161.87	96,947.01	76,214.86	77,225.22	18,721.79	94,936.65	77,225.22	77,225.22	94,936.65
312001 Servicio de suministro de gas	279,248.21	- 107,086.34	172,161.87	96,947.01	76,214.86	77,225.22	18,721.79	94,936.65	77,225.22	77,225.22	94,936.65
315000 Telefonía celular	12,688.00	- 12,688.00	.00	.00	.00	.00	.00	.00	.00	.00	.00
315001 Servicio de telefonía celular	12,688.00	- 12,688.00	.00	.00	.00	.00	.00	.00	.00	.00	.00
318000 Servicios de telecomunicaciones y satélites	27,300.10	.00	27,300.10	.00	27,300.10	.00	.00	27,300.10	.00	.00	27,300.10
318001 Servicios de radiocomunicación y telecomunicación	27,300.10	.00	27,300.10	.00	27,300.10	.00	.00	27,300.10	.00	.00	27,300.10
318000 Servicios postales y telegráficos	6,668.91	2,577.78	9,146.69	3,428.80	5,717.89	3,428.80	.00	5,717.89	3,428.80	3,428.80	5,717.89
318001 Servicios postales y telegráficos	6,668.91	2,577.78	9,146.69	3,428.80	5,717.89	3,428.80	.00	5,717.89	3,428.80	3,428.80	5,717.89
319000 Servicios integrales y otros servicios	96,812.96	42,880.45	139,693.40	73,294.70	66,398.70	73,294.70	.00	66,398.70	73,294.70	73,294.70	66,398.70
319001 Servicio integral de teléfono e internet	96,812.96	42,880.45	139,693.40	73,294.70	66,398.70	73,294.70	.00	66,398.70	73,294.70	73,294.70	66,398.70
320000 SERVICIOS DE ARRENDAMIENTO	5,303,317.29	- 312,666.64	4,990,650.75	3,549,833.30	1,440,827.45	3,335,839.96	213,993.34	1,664,820.79	3,308,277.35	3,308,277.35	1,664,820.79
323000 Arrendamiento de mobiliario y equipo de administración, educacional y recreativo	1,907,868.00	- 771,739.02	1,136,118.98	666,464.71	469,654.27	494,961.37	171,513.34	641,167.61	467,388.76	467,388.76	641,167.61
323001 Arrendamiento de mobiliario y equipo para oficina	1,907,868.00	- 771,739.02	1,136,118.98	666,464.71	469,654.27	494,961.37	171,513.34	641,167.61	467,388.76	467,388.76	641,167.61
325000 Arrendamiento de equipo de transporte	387,160.00	- 77,200.00	309,960.00	130,500.00	179,460.00	130,500.00	.00	179,460.00	130,500.00	130,500.00	179,460.00
325001 Arrendamiento de vehículos	387,160.00	- 77,200.00	309,960.00	130,500.00	179,460.00	130,500.00	.00	179,460.00	130,500.00	130,500.00	179,460.00
326000 Arrendamiento de maquinaria, otros equipos y herramientas	694,167.75	- 269,650.00	314,507.75	196,040.00	118,467.75	196,040.00	.00	118,467.75	196,040.00	196,040.00	118,467.75
326001 Arrendamiento de maquinaria y equipo	694,167.75	- 269,650.00	314,507.75	196,040.00	118,467.75	196,040.00	.00	118,467.75	196,040.00	196,040.00	118,467.75
327000 Arrendamiento de activos intangibles	210,770.04	25,332.28	236,102.32	93,960.00	142,142.32	93,960.00	.00	142,142.32	93,960.00	93,960.00	142,142.32
327001 Arrendamiento de activos intangibles	210,770.04	25,332.28	236,102.32	93,960.00	142,142.32	93,960.00	.00	142,142.32	93,960.00	93,960.00	142,142.32
329000 Otros arrendamientos	2,213,371.50	780,600.20	2,993,971.70	2,462,868.59	531,103.11	2,420,388.59	42,480.00	573,583.11	2,420,388.59	2,420,388.59	573,583.11
329001 Arrendamiento de bienes y equipos para diversos eventos	2,213,371.50	780,600.20	2,993,971.70	2,462,868.59	531,103.11	2,420,388.59	42,480.00	573,583.11	2,420,388.59	2,420,388.59	573,583.11
330000 SERVICIOS PROFESIONALES, CIENTÍFICOS, TÉCNICOS Y OTROS SERVICIOS	7,486,384.41	1,712,929.90	9,199,314.31	4,580,704.68	4,637,589.63	3,891,664.64	689,040.04	5,306,629.87	3,869,566.18	3,869,566.18	5,306,629.87
331000 Servicios legales, de contabilidad, auditoría y relacionados	104,400.00	694,237.60	798,637.60	15,273.00	783,364.60	15,273.00	.00	783,364.60	15,273.00	15,273.00	783,364.60
331001 Servicios legales, de contabilidad, auditoría y relacionados	104,400.00	694,237.60	798,637.60	15,273.00	783,364.60	15,273.00	.00	783,364.60	15,273.00	15,273.00	783,364.60
332000 Servicios de diseño, arquitectura, ingeniería y actividades relacionadas	23,216.00	- 8,216.00	15,000.00	.00	15,000.00	.00	.00	15,000.00	.00	.00	15,000.00
332001 Servicios técnicos de diseño, arquitectura, ingeniería y actividades relacionadas	23,216.00	- 8,216.00	15,000.00	.00	15,000.00	.00	.00	15,000.00	.00	.00	15,000.00
333000 Servicios de consultoría administrativa, procesos, técnica y en tecnologías de la información	1,687,616.24	- 186,173.00	1,501,443.24	1,401,843.24	99,600.00	748,988.80	652,654.44	752,454.44	748,988.80	748,988.80	752,454.44

REPORTE: COFIN00183

FECHA: 06/07/2022

NORA: 14:45:39

PÁGINA: 10 DE 26



PRESIDENCIA MUNICIPAL
OPERADO



MUNICIPIO DE TULANCINGO DE BRAVO

Estado Analítico del Ejercicio de Presupuesto por Fuente de Financiamiento

PRESUPUESTO DE EGRESOS POR FUENTE, CAPITULO, CONCEPTO, GENERICO Y PARTIDA

DEL 01/01/2022 AL 30/06/2022



OBJETO DEL GASTO	APROBADO	AMPLIACIONES/ REDUCCIONES	PRESUPUESTO VIGENTE	COMPROMETIDO	PRESUPUESTO DISPONIBLE PARA COMPROMETER	DEVENGADO	COMPROMETIDO NO DEVENGADO	PRESUPUESTO SIN DEVENGAR	EJERCIDO	PAGADO	SUBEJERCICIO
333001 Servicios por procesos técnicos de información	816,709.24	146,012.72	960,721.96	960,721.96	0.00	562,867.52	407,854.44	407,854.44	562,867.52	562,867.52	407,854.44
333002 Servicios de consultoría administrativa y en tecnologías de la información	871,907.00	331,186.72	540,721.28	441,121.28	99,600.00	196,121.28	246,000.00	344,600.00	196,121.28	196,121.28	344,600.00
334000 Servicios de capacitación	313,100.05	247,224.04	65,876.01	42,260.01	23,626.00	34,486.01	7,764.00	31,390.00	34,486.01	34,486.01	31,390.00
334001 Servicios de Capacitación y/o profesionalización de servidores públicos	192,600.00	166,614.00	26,986.00	27,260.00	264.00	20,986.00	6,264.00	6,000.00	20,986.00	20,986.00	6,000.00
334002 Cursos de Capacitación hacia la población	12,000.00	1,610.00	10,390.00	0.00	10,390.00	0.00	0.00	10,390.00	0.00	0.00	10,390.00
334003 Talleres hacia la población	108,500.06	80,000.04	28,500.01	15,000.01	13,500.00	13,600.01	1,600.00	15,000.00	13,600.01	13,600.01	15,000.00
336000 Servicios de apoyo administrativo, fotocopiado e impresión	2,115,720.12	786,330.42	1,347,389.70	756,750.57	590,639.13	748,328.97	8,421.60	699,060.73	739,668.37	739,668.37	699,060.73
336001 Servicio de rotulación, imprenta, fotocopiado, formas varias	1,864,376.12	726,298.42	938,077.70	669,735.67	278,342.13	651,313.97	6,421.60	286,763.73	642,653.37	642,653.37	286,763.73
336002 Servicio de publicación de convocatorias, bases y/o decretos	451,344.00	42,032.00	409,312.00	97,015.00	312,297.00	97,015.00	0.00	312,297.00	97,015.00	97,015.00	312,297.00
337000 Servicios de protección y seguridad	0.00	180,320.00	180,320.00	69,180.00	121,160.00	69,180.00	0.00	121,160.00	69,180.00	69,180.00	121,160.00
337001 Servicios de protección y seguridad	0.00	180,320.00	180,320.00	69,180.00	121,160.00	69,180.00	0.00	121,160.00	69,180.00	69,180.00	121,160.00
339000 Servicios profesionales, científicos y técnicos integrales	3,241,312.00	2,048,315.86	5,289,627.86	2,286,427.86	3,004,200.00	2,285,427.86	0.00	3,004,200.00	2,272,020.00	2,272,020.00	3,004,200.00
339001 Otros servicios profesionales	3,236,112.00	2,039,606.00	5,276,220.00	2,272,020.00	3,004,200.00	2,272,020.00	0.00	3,004,200.00	2,272,020.00	2,272,020.00	3,004,200.00
339002 Otros Servicios Técnicos	6,000.00	8,407.86	13,407.86	13,407.86	0.00	13,407.86	0.00	0.00	0.00	0.00	0.00
340000 SERVICIOS FINANCIEROS, BANCARIOS Y COMERCIALES	1,666,785.00	560,063.05	2,116,848.05	1,642,227.77	674,620.28	1,247,602.66	294,625.21	869,245.49	1,237,490.42	1,237,490.42	869,245.49
341000 Servicios financieros y bancarios	213,480.00	250,220.00	463,700.00	213,014.24	250,685.76	213,014.24	0.00	250,685.76	213,014.24	213,014.24	250,685.76
341001 Servicios y comisiones financieras	213,480.00	250,220.00	463,700.00	213,014.24	250,685.76	213,014.24	0.00	250,685.76	213,014.24	213,014.24	250,685.76
343000 Servicios de recaudación, traslado y custodia de valores	662,700.00	7,900.00	654,800.00	378,224.16	276,575.85	378,224.16	0.00	276,575.85	378,224.16	378,224.16	276,575.85
343001 Gastos inherentes a la recaudación	662,700.00	7,900.00	654,800.00	378,224.16	276,575.85	378,224.16	0.00	276,575.85	378,224.16	378,224.16	276,575.85
344000 Seguros de responsabilidad patrimonial y fianzas	4,000.00	0.00	4,000.00	0.00	4,000.00	0.00	0.00	4,000.00	0.00	0.00	4,000.00
344001 Seguros de responsabilidad patrimonial y fianzas	4,000.00	0.00	4,000.00	0.00	4,000.00	0.00	0.00	4,000.00	0.00	0.00	4,000.00
346000 Seguro de bienes patrimoniales	496,640.30	421,471.06	918,111.36	887,567.39	30,563.97	692,932.18	294,625.21	325,179.18	582,620.04	582,620.04	325,179.18
346001 Seguros y fianzas	496,640.30	421,471.06	918,111.36	887,567.39	30,563.97	692,932.18	294,625.21	325,179.18	582,620.04	582,620.04	325,179.18
347000 Fletes y maniobras	189,964.70	113,728.01	76,236.69	63,431.99	12,804.70	63,431.99	0.00	12,804.70	63,431.99	63,431.99	12,804.70
347001 Fletes y maniobras	189,964.70	113,728.01	76,236.69	63,431.99	12,804.70	63,431.99	0.00	12,804.70	63,431.99	63,431.99	12,804.70
360000 SERVICIOS DE INSTALACIÓN, REPARACIÓN, MANTENIMIENTO Y CONSERVACIÓN	4,111,803.98	669,333.24	4,781,137.22	2,384,225.06	1,068,246.68	2,167,360.21	216,674.66	1,275,120.53	2,037,760.13	2,037,760.13	1,275,120.53
361000 Conservación y mantenimiento menor de inmuebles	1,292,364.71	186,000.00	1,478,364.71	1,096,477.81	379,886.93	896,770.81	212,330.05	692,226.98	849,607.90	849,607.90	692,226.98
361001 Conservación y mantenimiento de Edificios públicos	1,292,364.71	186,000.00	1,478,364.71	1,096,477.81	379,886.93	896,770.81	212,330.05	692,226.98	843,749.90	843,749.90	692,226.98
361002 Conservación y mantenimiento menor de áreas Verdes y	0.00	0.00	0.00	0.00	0.00	0.00	0.00	0.00	5,868.00	5,868.00	0.00

REPORTE: COFIN00183

FECHA:



HORA: 0:45:39

PÁGINA: 11 DE 26

PRESIDENCIA MUNICIPAL
OPERADO



MUNICIPIO DE TULANCINGO DE BRAVO

Estado Analítico del Ejercicio de Presupuesto por Fuente de Financiamiento

PRESUPUESTO DE EGRESOS POR FUENTE, CAPITULO, CONCEPTO, GENERICO Y PARTIDA

DEL 01/01/2022 AL 30/06/2022



Table with 12 columns: OBJETO DEL GASTO, APROBADO, AMPLIACIONES/REDUCCIONES, PRESUPUESTO VIGENTE, COMPROMETIDO, PRESUPUESTO DISPONIBLE PARA COMPROMETER, DEVENGADO, COMPROMETIDO NO DEVENGADO, PRESUPUESTO SIN DEVENGAR, EJERCIDO, PAGADO, SUBEJERCICIO. Rows include categories like 'caminos de acceso', 'Reparación y mantenimiento de mobiliario', 'Servicios de jardinería', etc.

REPORTE: COFIN00183

FECHA: 06/07/2022

10:45:39

PÁGINA: 12 DE 26

PRESIDENCIA MUNICIPAL OPERADO



MUNICIPIO DE TULANCINGO DE BRAVO

Estado Analítico del Ejercicio de Presupuesto por Fuente de Financiamiento

PRESUPUESTO DE EGRESOS POR FUENTE, CAPITULO, CONCEPTO, GENERICO Y PARTIDA

DEL 01/01/2022 AL 30/06/2022



Table with 12 columns: OBJETO DEL GASTO, APROBADO, AMPLIACIONES/REDUCCIONES, PRESUPUESTO VIGENTE, COMPROMETIDO, PRESUPUESTO DISPONIBLE PARA COMPROMETER, DEVENGADO, COMPROMETIDO NO DEVENGADO, PRESUPUESTO SIN DEVENGAR, EJERCIDO, PAGADO, SUBEJERCICIO. Rows include categories like Impuestos y derechos Federales y/o Estatales, Sentencias y resoluciones Judiciales, etc.

REPORTE: COFIN00183

FECHA: 06/07/2022

SIACOR TULANCINGO OPERADO

10:45:39

PÁGINA: 13 DE 26



MUNICIPIO DE TULANCINGO DE BRAVO

Estado Analítico del Ejercicio de Presupuesto por Fuente de Financiamiento

PRESUPUESTO DE EGRESOS POR FUENTE, CAPITULO, CONCEPTO, GENERICO Y PARTIDA

DEL 01/01/2022 AL 30/06/2022



OBJETO DEL GASTO	APROBADO	AMPLIACIONES/REDUCCIONES	PRESUPUESTO VIGENTE	COMPROMETIDO	PRESUPUESTO DISPONIBLE PARA COMPROMETER	DEVENGADO	COMPROMETIDO NO DEVENGADO	PRESUPUESTO SIN DEVENGAR	EJERCIDO	PAGADO	SUBEJERCICIO
489001 Aportaciones económicas a organismos internacionales	.00	1,150,000.00	1,150,000.00	.00	1,150,000.00	.00	.00	1,150,000.00	.00	.00	1,150,000.00
500000 BIENES MUEBLES, INMUEBLES E INTANGIBLES	2,199,861.89	- 1,424,549.88	775,301.81	889,988.68	85,313.13	889,988.68	.00	86,313.13	673,588.28	673,588.28	85,313.13
510000 MOBILIARIO Y EQUIPO DE ADMINISTRACIÓN	646,326.24	- 261,597.22	383,728.02	326,416.77	68,312.25	326,416.77	.00	68,312.25	326,416.77	326,416.77	68,312.25
511000 Muebles de oficina y estantería	68,646.00	138,896.41	207,542.41	166,231.16	41,311.25	166,231.16	.00	41,311.25	166,231.16	166,231.16	41,311.25
511001 Muebles para uso de escritorio	45,364.00	98,086.02	141,450.02	124,400.00	17,050.02	124,400.00	.00	17,050.02	124,400.00	124,400.00	17,050.02
511002 Muebles de asiento y/o utilitarios	.00	27,599.99	27,599.99	19,849.96	7,750.03	19,849.96	.00	7,750.03	19,849.96	19,849.96	7,750.03
511003 Muebles y estantería para uso, manejo y/o almacenamiento de archivo u otros bienes	23,282.00	15,210.40	38,492.40	21,981.20	16,511.20	21,981.20	.00	16,511.20	21,981.20	21,981.20	16,511.20
512000 Muebles, excepto de oficina y estantería	.00	3,000.00	3,000.00	.00	3,000.00	.00	.00	3,000.00	.00	.00	3,000.00
512003 Mobiliario y equipo para eventos públicos	.00	3,000.00	3,000.00	.00	3,000.00	.00	.00	3,000.00	.00	.00	3,000.00
516000 Equipo de cómputo y de tecnologías de la información	567,779.24	- 378,563.83	181,185.61	159,184.61	22,001.00	159,184.61	.00	22,001.00	159,184.61	159,184.61	22,001.00
516001 Equipos y aparatos de cómputo e informática de escritorio	241,736.00	- 108,027.47	133,707.53	113,706.53	20,001.00	113,706.53	.00	20,001.00	113,706.53	113,706.53	20,001.00
516002 Equipos y aparatos de cómputo e informática personales	61,707.96	- 51,707.96	.00	.00	.00	.00	.00	.00	.00	.00	.00
516003 Equipos y aparatos de escáner e impresión de información	33,975.88	2,022.20	35,998.08	35,998.08	.00	35,998.08	.00	.00	35,998.08	35,998.08	.00
516004 Otros equipos y aparatos informáticos y de tecnología de la información	230,360.40	- 218,880.40	11,480.00	9,480.00	2,000.00	9,480.00	.00	2,000.00	9,480.00	9,480.00	2,000.00
519000 Otros mobiliarios y equipos de administración	18,900.00	- 16,900.00	2,000.00	.00	2,000.00	.00	.00	2,000.00	.00	.00	2,000.00
519002 Aparatos y equipos auxiliar de limpieza	18,900.00	- 16,900.00	2,000.00	.00	2,000.00	.00	.00	2,000.00	.00	.00	2,000.00
520000 MOBILIARIO Y EQUIPO EDUCACIONAL Y RECREATIVO	207,260.00	- 156,716.01	51,534.99	34,534.99	17,000.00	34,534.99	.00	17,000.00	34,534.99	34,534.99	17,000.00
521000 Equipos y aparatos audiovisuales	69,000.00	- 17,466.01	51,534.99	34,534.99	17,000.00	34,534.99	.00	17,000.00	34,534.99	34,534.99	17,000.00
521001 Equipos y aparatos reproductores de audio, vídeo y sonido	69,000.00	- 17,466.01	51,534.99	34,534.99	17,000.00	34,534.99	.00	17,000.00	34,534.99	34,534.99	17,000.00
520000 Otro mobiliario y equipo educacional y recreativo	138,260.00	- 138,250.00	.00	.00	.00	.00	.00	.00	.00	.00	.00
529001 Aparatos, muebles y equipo para educación y cultura	138,260.00	- 138,250.00	.00	.00	.00	.00	.00	.00	.00	.00	.00
560000 EQUIPO DE DEFENSA Y SEGURIDAD	884,000.00	- 884,000.00	.00	.00	.00	.00	.00	.00	.00	.00	.00
561000 Equipo de defensa y seguridad	884,000.00	- 884,000.00	.00	.00	.00	.00	.00	.00	.00	.00	.00
569001 Equipo de defensa y seguridad	884,000.00	- 884,000.00	.00	.00	.00	.00	.00	.00	.00	.00	.00
560000 MAQUINARIA, OTROS EQUIPOS Y HERRAMIENTAS	463,276.46	- 123,931.88	339,338.80	339,637.92	.88	339,637.92	.00	.88	313,636.52	313,636.52	.88
562000 Maquinaria y Equipo Industrial	13,026.46	- 13,026.46	.00	.00	.00	.00	.00	.00	.00	.00	.00
562001 Maquinaria y Equipo Industrial	13,026.46	- 13,026.46	.00	.00	.00	.00	.00	.00	.00	.00	.00
563000 Maquinaria y equipo de construcción	.00	52,200.00	52,200.00	52,200.00	.00	52,200.00	.00	.00	52,200.00	52,200.00	.00
563001 Maquinaria y equipo de construcción	.00	52,200.00	52,200.00	52,200.00	.00	52,200.00	.00	.00	52,200.00	52,200.00	.00

REPORTE: COFIN00183

FECHA: 06/07/2022

HORA: 10:45:39

PÁGINA: 14 DE 26

PRESIDENCIA MUNICIPAL
OPERADO



MUNICIPIO DE TULANCINGO DE BRAVO

Estado Analítico del Ejercicio de Presupuesto por Fuente de Financiamiento

PRESUPUESTO DE EGRESOS POR FUENTE, CAPITULO, CONCEPTO, GENERICO Y PARTIDA

DEL 01/01/2022 AL 30/06/2022



OBJETO DEL GASTO	APROBADO	AMPLIACIONES/REDUCCIONES	PRESUPUESTO VIGENTE	COMPROMETIDO	PRESUPUESTO DISPONIBLE PARA COMPROMETER	DEVENGADO	COMPROMETIDO NO DEVENGADO	PRESUPUESTO SIN DEVENGAR	EJERCIDO	PAGADO	SUBEJERCICIO
565000 Equipo de comunicación y telecomunicación	440,000.00	440,000.00	.00	.00	.00	.00	.00	.00	.00	.00	.00
565001 Equipo de comunicación y telecomunicación	440,000.00	440,000.00	.00	.00	.00	.00	.00	.00	.00	.00	.00
567000 Herramientas y máquinas-herramienta	10,250.00	267,586.80	277,836.80	277,837.92	.88	277,837.92	.00	.88	261,435.52	261,435.52	.88
567002 Herramienta y maquinaria para áreas verdes o de uso pesado	10,250.00	139,888.80	150,118.80	150,117.92	.88	150,117.92	.00	.88	133,715.52	133,715.52	.88
567003 Otras herramientas de trabajo	.00	127,720.00	127,720.00	127,720.00	.00	127,720.00	.00	.00	127,720.00	127,720.00	.00
600000 INVERSIÓN PÚBLICA	.00	1,830,534.12	1,830,534.12	1,830,534.12	.00	680,000.00	1,250,534.12	1,250,534.12	580,000.00	580,000.00	1,250,534.12
610000 OBRA PÚBLICA EN BIENES DE DOMINIO PÚBLICO	.00	600,534.12	600,534.12	600,534.12	.00	.00	600,534.12	600,534.12	.00	.00	600,534.12
615000 Construcción de vías de comunicación	.00	600,534.12	600,534.12	600,534.12	.00	.00	600,534.12	600,534.12	.00	.00	600,534.12
619001 Construcción de Puentes, caminos y mantenimiento	.00	600,534.12	600,534.12	600,534.12	.00	.00	600,534.12	600,534.12	.00	.00	600,534.12
620000 OBRA PÚBLICA EN BIENES PROPIOS	.00	1,330,000.00	1,330,000.00	1,330,000.00	.00	680,000.00	750,000.00	750,000.00	580,000.00	580,000.00	750,000.00
622000 Edificación no habitacional	.00	1,330,000.00	1,330,000.00	1,330,000.00	.00	680,000.00	750,000.00	750,000.00	580,000.00	580,000.00	750,000.00
622003 Edificaciones para Administrativos y Servicios Públicos	.00	1,330,000.00	1,330,000.00	1,330,000.00	.00	680,000.00	750,000.00	750,000.00	580,000.00	580,000.00	750,000.00
900000 DEUDA PÚBLICA	2,361,613.60	596.22	2,362,209.82	1,192,403.02	1,169,806.80	1,192,403.02	.00	1,169,806.80	1,192,403.02	1,192,403.02	1,169,806.80
910000 AMORTIZACIÓN DE LA DEUDA PÚBLICA	2,339,613.60	.00	2,339,613.60	1,169,806.80	1,169,806.80	1,169,806.80	.00	1,169,806.80	1,169,806.80	1,169,806.80	1,169,806.80
911000 Amortización de la deuda interna con instituciones de crédito	2,339,613.60	.00	2,339,613.60	1,169,806.80	1,169,806.80	1,169,806.80	.00	1,169,806.80	1,169,806.80	1,169,806.80	1,169,806.80
911001 Amortización de la deuda interna	2,339,613.60	1,169,806.80	1,169,806.80	1,169,806.80	.00	1,169,806.80	.00	.00	1,169,806.80	1,169,806.80	.00
911003 Amortización Banobras Refinanciamiento	.00	1,169,806.80	1,169,806.80	.00	1,169,806.80	.00	.00	1,169,806.80	.00	.00	1,169,806.80
920000 INTERESES DE LA DEUDA PÚBLICA	22,000.00	596.22	22,596.22	22,596.22	.00	22,596.22	.00	.00	22,596.22	22,596.22	.00
921000 Intereses de la deuda interna con instituciones de crédito	22,000.00	596.22	22,596.22	22,596.22	.00	22,596.22	.00	.00	22,596.22	22,596.22	.00
921002 Intereses Banobras Refinanciamiento	22,000.00	596.22	22,596.22	22,596.22	.00	22,596.22	.00	.00	22,596.22	22,596.22	.00
1521 1521 Fondo General de Participaciones (FGP) 2018	.00	347,744.00	347,744.00	.00	347,744.00	.00	.00	347,744.00	.00	.00	347,744.00
300000 SERVICIOS GENERALES	.00	347,744.00	347,744.00	.00	347,744.00	.00	.00	347,744.00	.00	.00	347,744.00
330000 SERVICIOS PROFESIONALES, CIENTÍFICOS, TÉCNICOS Y OTROS SERVICIOS	.00	347,744.00	347,744.00	.00	347,744.00	.00	.00	347,744.00	.00	.00	347,744.00
332000 Servicios de diseño, arquitectura, ingeniería y actividades relacionadas	.00	347,744.00	347,744.00	.00	347,744.00	.00	.00	347,744.00	.00	.00	347,744.00
332002 Servicios técnicos de diseño, arquitectura, ingeniería y actividades relacionadas	.00	347,744.00	347,744.00	.00	347,744.00	.00	.00	347,744.00	.00	.00	347,744.00
1521 1521 Fondo General de Participaciones (FGP) 2022	83,904,270.00	6,802,429.00	90,706,699.00	43,456,008.08	53,251,690.92	43,456,008.08	.00	53,251,690.92	43,301,781.08	43,301,781.08	53,251,690.92
100000 SERVICIOS PERSONALES	80,525,118.00	5,395,541.22	85,920,659.22	37,769,325.00	48,151,332.22	37,769,325.00	.00	48,151,332.22	37,616,096.00	37,616,096.00	48,151,332.22
110000 REMUNERACIONES AL PERSONAL DE CARÁCTER PERMANENTE	56,682,324.00	5,668,739.00	62,351,063.00	30,145,161.00	32,205,912.00	30,145,161.00	.00	32,205,912.00	30,012,837.00	30,012,837.00	32,205,912.00
111000 Dietas	10,308,288.00	.00	10,308,288.00	1,652,144.00	1,652,144.00	1,652,144.00	.00	1,652,144.00	1,652,288.00	1,652,288.00	1,652,144.00

REPORTE: COFIN00183

FECHA:

06/07/2022

HORA: 10:45:39

PÁGINA: 15 DE 26

PRESIDENCIA MUNICIPAL OPERADO



MUNICIPIO DE TULANCINGO DE BRAVO



Estado Analítico del Ejercicio de Presupuesto por Fuente de Financiamiento

PRESUPUESTO DE EGRESOS POR FUENTE, CAPITULO, CONCEPTO, GENERICO Y PARTIDA

DEL 01/01/2022 AL 30/06/2022

OBJETO DEL GASTO	APROBADO	AMPLIACIONES/ REDUCCIONES	PRESUPUESTO VIGENTE	COMPROMETIDO	PRESUPUESTO DISPONIBLE PARA COMPROMETER	DEVENGADO	COMPROMETIDO NO DEVENGADO	PRESUPUESTO SIN DEVENGAR	EJERCIDO	PAGADO	SUBEJERCICIO
111001 Diarias	10,308,288.00	.00	10,308,288.00	5,154,144.00	5,154,144.00	5,154,144.00	.00	5,154,144.00	5,125,286.00	5,125,286.00	6,164,144.00
113000 Sueldos base al personal permanente	46,374,036.00	5,568,739.00	51,942,775.00	24,991,007.00	26,951,768.00	24,991,007.00	.00	26,951,768.00	24,887,561.00	24,887,561.00	26,951,768.00
113001 Sueldos base personal Presidencia	46,374,036.00	5,568,739.00	51,942,775.00	24,991,007.00	26,951,768.00	24,991,007.00	.00	26,951,768.00	24,887,561.00	24,887,561.00	26,951,768.00
130000 Remuneración Adicionales y Especiales	8,004,734.00	1,692,817.00	6,311,917.00	186,625.00	6,125,292.00	186,625.00	.00	6,125,292.00	186,625.00	186,625.00	6,125,292.00
132000 Primes de vacaciones, dominical y gratificación de fin de año	8,004,734.00	1,692,817.00	6,311,917.00	186,625.00	6,125,292.00	186,625.00	.00	6,125,292.00	186,625.00	186,625.00	6,125,292.00
132001 Prima vacacional	275,728.00	33,523.00	309,251.00	186,625.00	122,626.00	186,625.00	.00	122,626.00	186,625.00	186,625.00	122,626.00
132002 Aguinaldo personal Presidencia	7,729,006.00	1,728,340.00	6,002,666.00	.00	6,002,666.00	.00	.00	6,002,666.00	.00	.00	6,002,666.00
150000 OTRAS PRESTACIONES SOCIALES Y ECONÓMICAS	15,838,066.00	1,519,619.22	17,357,677.22	7,437,549.00	9,920,128.22	7,437,549.00	.00	9,920,128.22	7,416,836.00	7,416,836.00	9,920,128.22
153000 Prestaciones y haberes de retiro	12,910,068.00	90,996.22	13,001,064.22	5,536,074.00	7,464,990.22	5,536,074.00	.00	7,464,990.22	5,515,161.00	5,515,161.00	7,464,990.22
153001 Prestaciones y haberes de retiro (Jubilados)	12,910,068.00	90,996.22	13,001,064.22	5,536,074.00	7,464,990.22	5,536,074.00	.00	7,464,990.22	5,515,161.00	5,515,161.00	7,464,990.22
154000 Prestaciones contractuales	2,928,000.00	1,428,623.00	4,356,623.00	1,901,475.00	2,455,148.00	1,901,475.00	.00	2,455,148.00	1,901,475.00	1,901,475.00	2,455,148.00
164001 Quinquenios	2,369,440.00	1,241,683.00	3,631,123.00	1,563,546.00	2,067,577.00	1,563,546.00	.00	2,067,577.00	1,563,546.00	1,563,546.00	2,067,577.00
164002 Despensa	924,180.00	201,340.00	725,500.00	337,929.00	387,571.00	337,929.00	.00	387,571.00	337,929.00	337,929.00	387,571.00
164003 Bono por Puntualidad, Productividad	14,400.00	14,400.00	.00	.00	.00	.00	.00	.00	.00	.00	.00
300000 SERVICIOS GENERALES	.00	.00	.00	.00	.00	.00	.00	.00	.00	.00	.00
310000 SERVICIOS BÁSICOS	.00	.00	.00	.00	.00	.00	.00	.00	.00	.00	.00
311000 Energía eléctrica	.00	.00	.00	.00	.00	.00	.00	.00	.00	.00	.00
311001 Servicio de Energía eléctrica	.00	.00	.00	.00	.00	.00	.00	.00	.00	.00	.00
400000 TRANSFERENCIAS, ASIGNACIONES, SUBSIDIOS Y OTRAS AYUDAS	1,491,516.84	1,407,484.00	2,899,000.84	1,833,920.00	1,065,080.84	1,833,920.00	.00	1,065,080.84	1,833,920.00	1,833,920.00	1,065,080.84
410000 TRANSFERENCIAS INTERNAS Y ASIGNACIONES AL SECTOR PÚBLICO	195,012.84	1,407,484.00	1,602,496.84	1,185,668.00	416,828.84	1,185,668.00	.00	416,828.84	1,185,668.00	1,185,668.00	416,828.84
415000 Transferencias internas otorgadas a entidades paraestatales no empresariales y no financieras	195,012.84	1,407,484.00	1,602,496.84	1,185,668.00	416,828.84	1,185,668.00	.00	416,828.84	1,185,668.00	1,185,668.00	416,828.84
415001 Transferencias Organismos Descentralizados	195,012.84	1,407,484.00	1,602,496.84	1,185,668.00	416,828.84	1,185,668.00	.00	416,828.84	1,185,668.00	1,185,668.00	416,828.84
420000 TRANSFERENCIAS AL RESTO DEL SECTOR PÚBLICO	1,296,504.00	.00	1,296,504.00	648,252.00	648,252.00	648,252.00	.00	648,252.00	648,252.00	648,252.00	648,252.00
421000 Transferencias otorgadas a entidades paraestatales no empresariales y no financieras	1,296,504.00	.00	1,296,504.00	648,252.00	648,252.00	648,252.00	.00	648,252.00	648,252.00	648,252.00	648,252.00
421001 Defensa del menor del Estado	258,984.00	.00	258,984.00	129,492.00	129,492.00	129,492.00	.00	129,492.00	129,492.00	129,492.00	129,492.00
421002 Hospital niño D.I.F. del Estado	462,000.00	.00	462,000.00	231,000.00	231,000.00	231,000.00	.00	231,000.00	231,000.00	231,000.00	231,000.00
421003 Centro de Rehabilitación del Estado	575,520.00	.00	575,520.00	287,760.00	287,760.00	287,760.00	.00	287,760.00	287,760.00	287,760.00	287,760.00
900000 DEUDA PÚBLICA	7,887,637.16	596.22	7,888,233.38	3,861,763.08	4,036,277.86	3,861,763.08	.00	4,036,277.86	3,861,763.08	3,861,763.08	4,036,277.86
910000 AMORTIZACIÓN DE LA DEUDA PÚBLICA	5,817,573.54	.01	5,817,573.55	2,830,819.83	2,986,953.90	2,830,819.83	.00	2,986,953.90	2,830,819.83	2,830,819.83	2,986,953.90
911000 Amortización de la deuda interna con instituciones de crédito	5,817,573.54	.01	5,817,573.55	2,830,819.83	2,986,953.90	2,830,819.83	.00	2,986,953.90	2,830,819.83	2,830,819.83	2,986,953.90

REPORTE: COFIN00183

FECHA: 06/07/2022

PÁGINA: 16 DE 26



**PRESIDENCIA MUNICIPAL
OPERADO**



MUNICIPIO DE TULANCINGO DE BRAVO

Estado Analítico del Ejercicio de Presupuesto por Fuente de Financiamiento

PRESUPUESTO DE EGRESOS POR FUENTE, CAPITULO, CONCEPTO, GENERICO Y PARTIDA

DEL 01/01/2022 AL 30/06/2022



OBJETO DEL GASTO	APROBADO	AMPLIACIONES/ REDUCCIONES	PRESUPUESTO VIGENTE	COMPROMETIDO	PRESUPUESTO DISPONIBLE PARA COMPROMETER	DEVENGADO	COMPROMETIDO NO DEVENGADO	PRESUPUESTO SIN DEVENGAR	EJERCIDO	PAGADO	SUBEJERCICIO
911003 Amortización Bonobras Refinanciamiento	5,817,573.54	.01	5,817,573.53	2,830,619.63	2,986,963.90	2,830,619.63	.00	2,986,963.90	2,830,619.63	2,830,619.63	2,986,963.90
920000 INTERESES DE LA DEUDA PÚBLICA	2,070,063.62	596.21	2,069,467.41	1,021,143.45	1,048,323.96	1,021,143.45	.00	1,048,323.96	1,021,143.45	1,021,143.45	1,048,323.96
921000 Intereses de la deuda interna con instituciones de crédito	2,070,063.62	596.21	2,069,467.41	1,021,143.45	1,048,323.96	1,021,143.45	.00	1,048,323.96	1,021,143.45	1,021,143.45	1,048,323.96
921002 Intereses Bonobras Refinanciamiento	2,070,063.62	596.21	2,069,467.41	1,021,143.45	1,048,323.96	1,021,143.45	.00	1,048,323.96	1,021,143.45	1,021,143.45	1,048,323.96
1522 Fondo de Fomento Municipal (FFM) 2022	39,923,537.06	1,842,222.00	41,865,759.06	15,964,091.00	25,901,668.00	15,964,091.00	.00	25,901,668.00	15,964,091.00	15,964,091.00	25,901,668.00
100000 SERVICIOS PERSONALES	39,234,823.00	360,376.00	38,894,247.00	15,964,091.00	22,920,156.00	15,964,091.00	.00	22,920,156.00	15,964,091.00	15,964,091.00	22,920,156.00
110000 REMUNERACIONES AL PERSONAL DE CARÁCTER PERMANENTE	32,274,912.00	1,533,790.00	30,741,122.00	15,256,004.00	15,485,118.00	15,256,004.00	.00	15,485,118.00	15,185,843.00	15,185,843.00	15,485,118.00
113000 Sueldos base al personal permanente	32,274,912.00	1,533,790.00	30,741,122.00	15,256,004.00	15,485,118.00	15,256,004.00	.00	15,485,118.00	15,185,843.00	15,185,843.00	15,485,118.00
113001 Sueldos base personal Presidencia	32,274,912.00	1,533,790.00	30,741,122.00	15,256,004.00	15,485,118.00	15,256,004.00	.00	15,485,118.00	15,185,843.00	15,185,843.00	15,485,118.00
130000 Remuneración Adicionales y Especiales	5,530,831.00	1,164,672.00	6,695,203.00	71,379.00	6,613,824.00	71,379.00	.00	6,613,824.00	71,379.00	71,379.00	6,613,824.00
132000 Primes de vacaciones, dominical y gratificación de fin de año	5,530,831.00	1,154,572.00	6,685,203.00	71,379.00	6,613,824.00	71,379.00	.00	6,613,824.00	71,379.00	71,379.00	6,613,824.00
132001 Prima vacacional	151,479.00	.00	151,479.00	71,379.00	80,100.00	71,379.00	.00	80,100.00	71,379.00	71,379.00	80,100.00
132002 Aguinaldo personal Presidencia	5,379,162.00	1,154,572.00	6,533,724.00	.00	6,533,724.00	.00	.00	6,533,724.00	.00	.00	6,533,724.00
150000 OTRAS PRESTACIONES SOCIALES Y ECONÓMICAS	1,429,060.00	28,842.00	1,457,922.00	636,708.00	821,214.00	636,708.00	.00	821,214.00	636,708.00	636,708.00	821,214.00
154000 Prestaciones contractuales	1,429,060.00	28,842.00	1,457,922.00	636,708.00	821,214.00	636,708.00	.00	821,214.00	636,708.00	636,708.00	821,214.00
154001 Cuinquientos	1,167,840.00	28,842.00	1,186,482.00	514,488.00	671,994.00	514,488.00	.00	671,994.00	514,488.00	514,488.00	671,994.00
154002 Despesa	257,040.00	.00	257,040.00	122,220.00	134,820.00	122,220.00	.00	134,820.00	122,220.00	122,220.00	134,820.00
154005 Bono por Puntualidad, Productividad	14,400.00	.00	14,400.00	.00	14,400.00	.00	.00	14,400.00	.00	.00	14,400.00
300000 SERVICIOS GENERALES	.00	206,882.29	206,882.29	.00	206,882.29	.00	.00	206,882.29	.00	.00	206,882.29
310000 SERVICIOS BÁSICOS	.00	206,882.29	206,882.29	.00	206,882.29	.00	.00	206,882.29	.00	.00	206,882.29
311000 Energía eléctrica	.00	206,882.29	206,882.29	.00	206,882.29	.00	.00	206,882.29	.00	.00	206,882.29
311001 Servicio de Energía eléctrica	.00	206,882.29	206,882.29	.00	206,882.29	.00	.00	206,882.29	.00	.00	206,882.29
400000 TRANSFERENCIAS, ASIGNACIONES, SUBSIDIOS Y OTRAS AYUDAS	688,914.00	1,785,715.71	2,474,629.71	.00	2,474,629.71	.00	.00	2,474,629.71	.00	.00	2,474,629.71
410000 TRANSFERENCIAS INTERNAS Y ASIGNACIONES AL SECTOR PÚBLICO	688,914.00	1,785,715.71	2,474,629.71	.00	2,474,629.71	.00	.00	2,474,629.71	.00	.00	2,474,629.71
415000 Transferencias internas otorgadas a entidades paraestatales no empresariales y no financieras	688,914.00	1,785,715.71	2,474,629.71	.00	2,474,629.71	.00	.00	2,474,629.71	.00	.00	2,474,629.71
415001 Transferencias Organismos Descentralizados	688,914.00	1,785,715.71	2,474,629.71	.00	2,474,629.71	.00	.00	2,474,629.71	.00	.00	2,474,629.71
1523 Impuesto sobre Automóviles Nuevos (ISAN) 2021	.00	228,268.24	228,268.24	228,268.24	.00	.00	.00	.00	228,268.24	228,268.24	.00
300000 SERVICIOS GENERALES	.00	162,032.86	162,032.86	.00	162,032.86	.00	.00	162,032.86	.00	.00	162,032.86
310000 SERVICIOS BÁSICOS	.00	162,032.86	162,032.86	.00	162,032.86	.00	.00	162,032.86	.00	.00	162,032.86
311000 Energía eléctrica	.00	162,032.86	162,032.86	.00	162,032.86	.00	.00	162,032.86	.00	.00	162,032.86



REPORTE: COFIN00183

FECHA: 06/07/2022

10:45:39

PÁGINA: 17 DE 26

PRESIDENCIA MUNICIPAL OPERADO



MUNICIPIO DE TULANCINGO DE BRAVO

Estado Analítico del Ejercicio de Presupuesto por Fuente de Financiamiento

PRESUPUESTO DE EGRESOS POR FUENTE, CAPITULO, CONCEPTO, GENERICO Y PARTIDA

DEL 01/01/2022 AL 30/06/2022



OBJETO DEL GASTO	APROBADO	AMPLIACIONES/REDUCCIONES	PRESUPUESTO VIGENTE	COMPROMETIDO	PRESUPUESTO DISPONIBLE PARA COMPROMETER	DEVENGADO	COMPROMETIDO NO DEVENGADO	PRESUPUESTO SIN DEVENGAR	EJERCIDO	PAGADO	SUBEJERCICIO
311001 Servicio de Energía eléctrica	.00	162,032.86	162,032.86	162,032.86	.00	162,032.86	.00	.00	162,032.86	162,032.86	.00
500000 BIENES MUEBLES, INMUEBLES E INTANGIBLES	.00	66,233.38	66,233.38	66,233.38	.00	66,233.38	.00	.00	66,233.38	66,233.38	.00
520000 MOBILIARIO Y EQUIPO EDUCACIONAL Y RECREATIVO	.00	66,233.38	66,233.38	66,233.38	.00	66,233.38	.00	.00	66,233.38	66,233.38	.00
521000 Equipos y aparatos audiovisuales	.00	66,233.38	66,233.38	66,233.38	.00	66,233.38	.00	.00	66,233.38	66,233.38	.00
521001 Equipos y aparatos reproductores de audio, vídeo y sonido	.00	66,233.38	66,233.38	66,233.38	.00	66,233.38	.00	.00	66,233.38	66,233.38	.00
540000 VEHICULOS Y EQUIPO DE TRANSPORTE	.00	.00	.00	.00	.00	.00	.00	.00	.00	.00	.00
541000 Automóviles y Equipo Terrestre	.00	.00	.00	.00	.00	.00	.00	.00	.00	.00	.00
541001 Automóviles	.00	.00	.00	.00	.00	.00	.00	.00	.00	.00	.00
1823 1823 Impuesto sobre Automóviles Nuevos (ISAN) 2022	621,243.00	297,396.00	818,638.00	.00	818,638.00	.00	.00	818,638.00	.00	.00	818,638.00
300000 SERVICIOS GENERALES	521,243.00	297,396.00	818,638.00	.00	818,638.00	.00	.00	818,638.00	.00	.00	818,638.00
310000 SERVICIOS BÁSICOS	521,243.00	297,396.00	818,638.00	.00	818,638.00	.00	.00	818,638.00	.00	.00	818,638.00
311000 Energía eléctrica	521,243.00	297,396.00	818,638.00	.00	818,638.00	.00	.00	818,638.00	.00	.00	818,638.00
311001 Servicio de Energía eléctrica	521,243.00	297,396.00	818,638.00	.00	818,638.00	.00	.00	818,638.00	.00	.00	818,638.00
1824 1824 Impuesto Especial sobre Producción y Servicios (IEPS) 2022	1,502,862.00	48,168.00	1,551,020.00	.00	1,551,020.00	.00	.00	1,551,020.00	.00	.00	1,551,020.00
100000 SERVICIOS PERSONALES	1,502,862.00	1,502,862.00	.00	.00	.00	.00	.00	.00	.00	.00	.00
160000 Previsiones	1,502,862.00	1,502,862.00	.00	.00	.00	.00	.00	.00	.00	.00	.00
161000 Previsiones de carácter laboral, económica y de seguridad social	1,502,862.00	1,502,862.00	.00	.00	.00	.00	.00	.00	.00	.00	.00
161001 Previsiones salariales, económicas y de seguridad social	1,502,862.00	1,502,862.00	.00	.00	.00	.00	.00	.00	.00	.00	.00
300000 SERVICIOS GENERALES	.00	.00	.00	.00	.00	.00	.00	.00	.00	.00	.00
310000 SERVICIOS BÁSICOS	.00	.00	.00	.00	.00	.00	.00	.00	.00	.00	.00
311000 Energía eléctrica	.00	.00	.00	.00	.00	.00	.00	.00	.00	.00	.00
311001 Servicio de Energía eléctrica	.00	.00	.00	.00	.00	.00	.00	.00	.00	.00	.00
400000 TRANSFERENCIAS, ASIGNACIONES, SUBSIDIOS Y OTRAS AYUDAS	.00	1,551,020.00	1,551,020.00	.00	1,551,020.00	.00	.00	1,551,020.00	.00	.00	1,551,020.00
410000 TRANSFERENCIAS INTERNAS Y ASIGNACIONES AL SECTOR PÚBLICO	.00	1,551,020.00	1,551,020.00	.00	1,551,020.00	.00	.00	1,551,020.00	.00	.00	1,551,020.00
415000 Transferencias internas otorgadas a entidades paraestatales no empresariales y no financieras	.00	1,551,020.00	1,551,020.00	.00	1,551,020.00	.00	.00	1,551,020.00	.00	.00	1,551,020.00
415001 Transferencias Organismos Descentralizados	.00	1,551,020.00	1,551,020.00	.00	1,551,020.00	.00	.00	1,551,020.00	.00	.00	1,551,020.00
1825 1825 Fondo de Fiscalización y Recaudación (FOFIR) 2021	.00	169,985.91	169,985.91	.00	169,985.91	.00	.00	.00	169,985.91	169,985.91	.00
400000 TRANSFERENCIAS, ASIGNACIONES, SUBSIDIOS Y OTRAS AYUDAS	.00	169,985.91	169,985.91	.00	169,985.91	.00	.00	.00	169,985.91	169,985.91	.00
410000 TRANSFERENCIAS INTERNAS Y ASIGNACIONES AL SECTOR PÚBLICO	.00	169,985.91	169,985.91	.00	169,985.91	.00	.00	.00	169,985.91	169,985.91	.00
415000 Transferencias internas otorgadas a entidades paraestatales no empresariales y no financieras	.00	169,985.91	169,985.91	.00	169,985.91	.00	.00	.00	169,985.91	169,985.91	.00

REPORTE: COFIN00183

FECHA: 06/07/2022

HORA: 10:45:39

PÁGINA: 18 DE 26

PRESIDENCIA MUNICIPAL
OPERADO



MUNICIPIO DE TULANCINGO DE BRAVO

Estado Analítico del Ejercicio de Presupuesto por Fuente de Financiamiento

PRESUPUESTO DE EGRESOS POR FUENTE, CAPITULO, CONCEPTO, GENERICO Y PARTIDA

DEL 01/01/2022 AL 30/06/2022



OBJETO DEL GASTO	APROBADO	AMPLIACIONES/ REDUCCIONES	PRESUPUESTO VIGENTE	COMPROMETIDO	PRESUPUESTO DISPONIBLE PARA COMPROMETER	DEVENGADO	COMPROMETIDO NO DEVENGADO	PRESUPUESTO SIN DEVENGAR	EJERCIDO	PAGADO	SUBEJERCICIO
415001 Transferencias Organismos Descentralizados	.00	189,986.91	189,986.91	189,986.91	.00	189,986.91	.00	.00	189,986.91	189,986.91	.00
1525 1525 Fondo de Fiscalización y Recaudación (FOFIR) 2022	2,584,189.00	36,480.00	2,620,669.00	624,060.00	1,996,609.00	624,060.00	.00	1,996,609.00	624,060.00	624,060.00	1,996,609.00
300000 SERVICIOS GENERALES	.00	.00	.00	.00	.00	.00	.00	.00	.00	.00	.00
310000 SERVICIOS BÁSICOS	.00	.00	.00	.00	.00	.00	.00	.00	.00	.00	.00
311000 Energía eléctrica	.00	.00	.00	.00	.00	.00	.00	.00	.00	.00	.00
311001 Servicio de Energía eléctrica	.00	.00	.00	.00	.00	.00	.00	.00	.00	.00	.00
400000 TRANSFERENCIAS, ASIGNACIONES, SUBSIDIOS Y OTRAS AYUDAS	2,584,189.00	36,480.00	2,620,669.00	624,060.00	1,996,609.00	624,060.00	.00	1,996,609.00	624,060.00	624,060.00	1,996,609.00
410000 TRANSFERENCIAS INTERNAS Y ASIGNACIONES AL SECTOR PÚBLICO	2,584,189.00	36,480.00	2,620,669.00	624,060.00	1,996,609.00	624,060.00	.00	1,996,609.00	624,060.00	624,060.00	1,996,609.00
415000 Transferencias internas otorgadas a entidades paraestatales no empresariales y no financieras	2,584,189.00	36,480.00	2,620,669.00	624,060.00	1,996,609.00	624,060.00	.00	1,996,609.00	624,060.00	624,060.00	1,996,609.00
415001 Transferencias Organismos Descentralizados	2,584,189.00	36,480.00	2,620,669.00	624,060.00	1,996,609.00	624,060.00	.00	1,996,609.00	624,060.00	624,060.00	1,996,609.00
1526 1526 Incentivos a la Venta Final de Gasolina Diésel (IEPSGAS) 2021	.00	896,746.23	896,746.23	896,746.23	.00	896,746.23	.00	.00	896,746.23	896,746.23	.00
300000 SERVICIOS GENERALES	.00	896,746.23	896,746.23	896,746.23	.00	896,746.23	.00	.00	896,746.23	896,746.23	.00
310000 SERVICIOS BÁSICOS	.00	896,746.23	896,746.23	896,746.23	.00	896,746.23	.00	.00	896,746.23	896,746.23	.00
311000 Energía eléctrica	.00	896,746.23	896,746.23	896,746.23	.00	896,746.23	.00	.00	896,746.23	896,746.23	.00
311001 Servicio de Energía eléctrica	.00	896,746.23	896,746.23	896,746.23	.00	896,746.23	.00	.00	896,746.23	896,746.23	.00
1526 1526 Incentivos a la Venta Final de Gasolina Diésel (IEPSGAS) 2022	5,022,214.00	427,934.00	5,450,148.00	868,001.27	4,582,146.73	868,001.27	.00	4,582,146.73	868,001.27	868,001.27	4,582,146.73
100000 SERVICIOS PERSONALES	1,864,767.00	1,864,767.00	.00	.00	.00	.00	.00	.00	.00	.00	.00
160000 Provisiones	1,864,767.00	1,864,767.00	.00	.00	.00	.00	.00	.00	.00	.00	.00
161000 Provisiones de carácter laboral, económica y de seguridad social	1,864,767.00	1,864,767.00	.00	.00	.00	.00	.00	.00	.00	.00	.00
161001 Provisiones salariales, económicas y de seguridad social.	1,864,767.00	1,864,767.00	.00	.00	.00	.00	.00	.00	.00	.00	.00
300000 SERVICIOS GENERALES	868,000.00	2,074,581.68	2,932,581.68	868,001.27	2,064,580.41	868,001.27	.00	2,064,580.41	868,001.27	868,001.27	2,064,580.41
310000 SERVICIOS BÁSICOS	868,000.00	2,074,581.68	2,932,581.68	868,001.27	2,064,580.41	868,001.27	.00	2,064,580.41	868,001.27	868,001.27	2,064,580.41
311000 Energía eléctrica	.00	2,000,000.00	2,000,000.00	424,361.38	1,575,638.62	424,361.38	.00	1,575,638.62	424,361.38	424,361.38	1,575,638.62
311001 Servicio de Energía eléctrica	.00	2,000,000.00	2,000,000.00	424,361.38	1,575,638.62	424,361.38	.00	1,575,638.62	424,361.38	424,361.38	1,575,638.62
319000 Servicios Integrales y otros servicios	868,000.00	74,581.68	932,581.68	443,639.89	488,941.79	443,639.89	.00	488,941.79	443,639.89	443,639.89	488,941.79
319001 Servicio integral de teléfono e Internet	868,000.00	74,581.68	932,581.68	443,639.89	488,941.79	443,639.89	.00	488,941.79	443,639.89	443,639.89	488,941.79
400000 TRANSFERENCIAS, ASIGNACIONES, SUBSIDIOS Y OTRAS AYUDAS	2,299,467.00	218,100.00	2,517,567.00	2,517,566.32	1,517,566.32	2,517,566.32	.00	2,517,566.32	.00	.00	2,517,566.32
410000 TRANSFERENCIAS INTERNAS Y ASIGNACIONES AL SECTOR PÚBLICO	2,299,467.00	218,100.00	2,517,567.00	2,517,566.32	1,517,566.32	2,517,566.32	.00	2,517,566.32	.00	.00	2,517,566.32
415000 Transferencias internas otorgadas a entidades paraestatales no empresariales y no financieras	2,299,467.00	218,100.00	2,517,567.00	2,517,566.32	1,517,566.32	2,517,566.32	.00	2,517,566.32	.00	.00	2,517,566.32
415001 Transferencias Organismos Descentralizados	2,299,467.00	218,100.00	2,517,567.00	2,517,566.32	1,517,566.32	2,517,566.32	.00	2,517,566.32	.00	.00	2,517,566.32
1527 1527 Compensación del Impuesto sobre Automóviles	.00	42,660.54	42,660.54	.00	.00	.00	.00	.00	42,660.54	42,660.54	.00

REPORTE: COFIN00183

FECHA: 06/07/2022

HORA: 10:45:39

PÁGINA: 19 DE 26

PRESIDENCIA MUNICIPAL OPERADO



MUNICIPIO DE TULANCINGO DE BRAVO

Estado Analitico del Ejercicio de Presupuesto por Fuente de Financiamiento

PRESUPUESTO DE EGRESOS POR FUENTE, CAPITULO, CONCEPTO, GENERICO Y PARTIDA

DEL 01/01/2022 AL 30/06/2022



Table with 12 columns: OBJETO DEL GASTO, APROBADO, AMPLIACIONES/REDUCCIONES, PRESUPUESTO VIGENTE, COMPROMETIDO, PRESUPUESTO DISPONIBLE PARA COMPROMETER, DEVENGADO, COMPROMETIDO NO DEVENGADO, PRESUPUESTO SIN DEVENGAR, EJERCIDO, PAGADO, SUBEJERCICIO. Rows include various budget items like 'SERVICIOS GENERALES', 'SERVICIOS BÁSICOS', and 'SERVICIOS PERSONALES'.

REPORTE: COFIN00183

FECHA: 06/07/2022

PÁGINA: 20 DE 26





MUNICIPIO DE TULANCINGO DE BRAVO

Estado Analítico del Ejercicio de Presupuesto por Fuente de Financiamiento

PRESUPUESTO DE EGRESOS POR FUENTE, CAPITULO, CONCEPTO, GENERICO Y PARTIDA

DEL 01/01/2022 AL 30/06/2022



OBJETO DEL GASTO	APROBADO	AMPLIACIONES/REDUCCIONES	PRESUPUESTO VIGENTE	COMPROMETIDO	PRESUPUESTO DISPONIBLE PARA COMPROMETER	DEVENGADO	COMPROMETIDO NO DEVENGADO	PRESUPUESTO SIN DEVENGAR	EJERCIDO	PAGADO	SUBEJERCICIO
400000 TRANSFERENCIAS, ASIGNACIONES, SUBSIDIOS Y OTRAS AYUDAS	.00	101,779.86	101,779.86	101,779.86	.00	101,779.86	.00	.00	101,779.86	101,779.86	.00
410000 TRANSFERENCIAS INTERNAS Y ASIGNACIONES AL SECTOR PÚBLICO	.00	101,779.86	101,779.86	101,779.86	.00	101,779.86	.00	.00	101,779.86	101,779.86	.00
416000 Transferencias internas otorgadas a entidades paraestatales y no financieras	.00	101,779.86	101,779.86	101,779.86	.00	101,779.86	.00	.00	101,779.86	101,779.86	.00
416001 Transferencias Organismos Descentralizados	.00	101,779.86	101,779.86	101,779.86	.00	101,779.86	.00	.00	101,779.86	101,779.86	.00
600000 BIENES MUEBLES, INMUEBLES E INTANGIBLES	.00	5,814,328.65	5,814,328.65	4,413,073.55	1,401,255.10	4,413,073.55	.00	1,401,255.10	4,413,073.55	4,413,073.55	1,401,255.10
610000 MOBILIARIO Y EQUIPO DE ADMINISTRACIÓN	.00	846,850.00	846,850.00	74,000.00	772,850.00	74,000.00	.00	772,850.00	74,000.00	74,000.00	772,850.00
616000 Equipo de cómputo y de tecnologías de la información	.00	846,850.00	846,850.00	74,000.00	772,850.00	74,000.00	.00	772,850.00	74,000.00	74,000.00	772,850.00
616001 Equipos y aparatos de cómputo e informática de escritorio	.00	772,850.00	772,850.00	.00	772,850.00	.00	.00	772,850.00	.00	.00	772,850.00
616003 Equipos y aparatos de escáner e impresión de información	.00	74,000.00	74,000.00	74,000.00	.00	74,000.00	.00	.00	74,000.00	74,000.00	.00
620000 MOBILIARIO Y EQUIPO EDUCACIONAL Y RECREATIVO	.00	263,180.15	263,180.15	263,180.15	.00	263,180.15	.00	.00	263,180.15	263,180.15	.00
621000 Equipos y aparatos audiovisuales	.00	157,085.15	157,085.15	157,085.15	.00	157,085.15	.00	.00	157,085.15	157,085.15	.00
621001 Equipos y aparatos reproductores de audio, video y sonido	.00	157,085.15	157,085.15	157,085.15	.00	157,085.15	.00	.00	157,085.15	157,085.15	.00
623000 Cámaras fotográficas y de video	.00	106,095.00	106,095.00	106,095.00	.00	106,095.00	.00	.00	106,095.00	106,095.00	.00
623001 Cámaras y equipos de edición de fotografía y video	.00	106,095.00	106,095.00	106,095.00	.00	106,095.00	.00	.00	106,095.00	106,095.00	.00
640000 VEHICULOS Y EQUIPO DE TRANSPORTE	.00	4,630,498.50	4,630,498.50	4,002,093.40	628,405.10	4,002,093.40	.00	628,405.10	4,002,093.40	4,002,093.40	628,405.10
641000 Automóviles y Equipo Terrestre	.00	4,214,198.50	4,214,198.50	3,585,793.40	628,405.10	3,585,793.40	.00	628,405.10	3,585,793.40	3,585,793.40	628,405.10
641001 Automóviles	.00	895,305.10	895,305.10	266,900.00	628,405.10	266,900.00	.00	628,405.10	266,900.00	266,900.00	628,405.10
641002 Camiones y Camionetas	.00	3,318,893.40	3,318,893.40	3,318,893.40	.00	3,318,893.40	.00	.00	3,318,893.40	3,318,893.40	.00
649000 Otros equipo de transporte	.00	416,300.00	416,300.00	416,300.00	.00	416,300.00	.00	.00	416,300.00	416,300.00	.00
649001 Otros equipo de transporte	.00	416,300.00	416,300.00	416,300.00	.00	416,300.00	.00	.00	416,300.00	416,300.00	.00
660000 MAQUINARIA, OTROS EQUIPOS Y HERRAMIENTAS	.00	73,800.00	73,800.00	73,800.00	.00	73,800.00	.00	.00	73,800.00	73,800.00	.00
667000 Herramientas y máquinas-herramienta	.00	73,800.00	73,800.00	73,800.00	.00	73,800.00	.00	.00	73,800.00	73,800.00	.00
667003 Otras herramientas de trabajo	.00	73,800.00	73,800.00	73,800.00	.00	73,800.00	.00	.00	73,800.00	73,800.00	.00
1522 Participación por la Recaudación del ISR entregado a la Fed. (ISR) 2022	13,058,900.00	2,000,000.00	15,058,900.00	9,093,109.00	5,965,791.00	9,093,109.00	.00	5,965,791.00	9,093,109.00	9,093,109.00	5,965,791.00
100000 SERVICIOS PERSONALES	9,058,900.00	5,708,825.00	3,350,075.00	2,244,597.00	1,018,443.00	2,244,597.00	.00	1,018,443.00	2,244,597.00	2,244,597.00	1,018,443.00
110000 REMUNERACIONES AL PERSONAL DE CARÁCTER PERMANENTE	.00	2,244,597.00	2,244,597.00	2,244,597.00	.00	2,244,597.00	.00	.00	2,244,597.00	2,244,597.00	.00
113000 Sueldos base al personal permanente	.00	2,244,597.00	2,244,597.00	2,244,597.00	.00	2,244,597.00	.00	.00	2,244,597.00	2,244,597.00	.00
113002 Sueldos base personal de Seguridad Pública (Tránsito, Bomberos)	.00	1,528,185.00	1,528,185.00	1,528,185.00	.00	1,528,185.00	.00	.00	1,528,185.00	1,528,185.00	.00
113003 Sueldo base personal de Limpes	.00	716,412.00	716,412.00	716,412.00	.00	716,412.00	.00	.00	716,412.00	716,412.00	.00
130000 Remuneración Adicionales y Especiales	.00	1,865.00	1,865.00	1,865.00	.00	1,865.00	.00	1,018,443.00	1,865.00	1,865.00	1,018,443.00



PRESIDENCIA MUNICIPAL TULANCINGO



MUNICIPIO DE TULANCINGO DE BRAVO

Estado Analítico del Ejercicio de Presupuesto por Fuente de Financiamiento

PRESUPUESTO DE EGRESOS POR FUENTE, CAPITULO, CONCEPTO, GENERICO Y PARTIDA

DEL 01/01/2022 AL 30/06/2022



OBJETO DEL GASTO	APROBADO	AMPLIACIONES/ REDUCCIONES	PRESUPUESTO VIGENTE	COMPROMETIDO	PRESUPUESTO DISPONIBLE PARA COMPROMETER	DEVENGADO	COMPROMETIDO NO DEVENGADO	PRESUPUESTO SIN DEVENGAR	EJERCIDO	PAGADO	SUBEJERCICIO
132000 Primes de vacaciones, dominical y gratificación de fin de año	.00	1,020,308.00	1,020,308.00	1,865.00	1,018,443.00	1,865.00	.00	1,018,443.00	1,865.00	1,865.00	1,018,443.00
132001 Prima vacacional	.00	1,865.00	1,865.00	1,865.00	.00	1,865.00	.00	.00	1,865.00	1,865.00	.00
132002 Aguinaldo personal Presidencia	.00	1,018,443.00	1,018,443.00	.00	1,018,443.00	.00	.00	1,018,443.00	.00	.00	1,018,443.00
150000 OTRAS PRESTACIONES SOCIALES Y ECONÓMICAS	.00	85,170.00	85,170.00	85,170.00	.00	85,170.00	.00	.00	85,170.00	85,170.00	.00
153000 Prestaciones y haberes de retiro	.00	.00	.00	.00	.00	.00	.00	.00	.00	.00	.00
153001 Prestaciones y haberes de retiro (Jubilados)	.00	.00	.00	.00	.00	.00	.00	.00	.00	.00	.00
154000 Prestaciones contractuales	.00	85,170.00	85,170.00	85,170.00	.00	85,170.00	.00	.00	85,170.00	85,170.00	.00
164001 Quinquenios	.00	1,950.00	1,950.00	1,950.00	.00	1,950.00	.00	.00	1,950.00	1,950.00	.00
164002 Despensa	.00	83,220.00	83,220.00	83,220.00	.00	83,220.00	.00	.00	83,220.00	83,220.00	.00
160000 Provisiones	9,058,900.00	9,058,900.00	.00	.00	.00	.00	.00	.00	.00	.00	.00
161000 Provisiones de carácter laboral, económica y de seguridad social	9,058,900.00	9,058,900.00	.00	.00	.00	.00	.00	.00	.00	.00	.00
161001 Provisiones salariales, económicas y de seguridad social	9,058,900.00	9,058,900.00	.00	.00	.00	.00	.00	.00	.00	.00	.00
300000 SERVICIOS GENERALES	.00	3,751,821.00	3,751,821.00	1,376,441.00	2,375,380.00	1,376,441.00	.00	2,375,380.00	1,376,441.00	1,376,441.00	2,375,380.00
310000 SERVICIOS BÁSICOS	.00	3,751,821.00	3,751,821.00	1,376,441.00	2,375,380.00	1,376,441.00	.00	2,375,380.00	1,376,441.00	1,376,441.00	2,375,380.00
311000 Energía eléctrica	.00	3,751,821.00	3,751,821.00	1,376,441.00	2,375,380.00	1,376,441.00	.00	2,375,380.00	1,376,441.00	1,376,441.00	2,375,380.00
311001 Servicio de Energía eléctrica	.00	3,751,821.00	3,751,821.00	1,376,441.00	2,375,380.00	1,376,441.00	.00	2,375,380.00	1,376,441.00	1,376,441.00	2,375,380.00
400000 TRANSFERENCIAS, ASIGNACIONES, SUBSIDIOS Y OTRAS AYUDAS	4,000,000.00	3,957,004.00	7,957,004.00	5,385,036.00	2,571,968.00	5,385,036.00	.00	2,571,968.00	5,385,036.00	5,385,036.00	2,571,968.00
410000 TRANSFERENCIAS INTERNAS Y ASIGNACIONES AL SECTOR PÚBLICO	4,000,000.00	3,957,004.00	7,957,004.00	5,385,036.00	2,571,968.00	5,385,036.00	.00	2,571,968.00	5,385,036.00	5,385,036.00	2,571,968.00
416000 Transferencias internas otorgadas a entidades paraestatales no empresariales y no financieras	4,000,000.00	3,957,004.00	7,957,004.00	5,385,036.00	2,571,968.00	5,385,036.00	.00	2,571,968.00	5,385,036.00	5,385,036.00	2,571,968.00
415001 Transferencias Organismos Descentralizados	1,000,000.00	3,557,004.00	4,557,004.00	3,557,004.00	1,000,000.00	3,557,004.00	.00	1,000,000.00	3,557,004.00	3,557,004.00	1,000,000.00
416002 Transferencias Organismos Descentralizados (ISR)	3,000,000.00	400,000.00	3,400,000.00	1,828,032.00	1,571,968.00	1,828,032.00	.00	1,571,968.00	1,828,032.00	1,828,032.00	1,571,968.00
800000 DEUDA PÚBLICA	.00	.00	.00	.00	.00	.00	.00	.00	.00	.00	.00
910000 AMORTIZACIÓN DE LA DEUDA PÚBLICA	.00	.00	.00	.00	.00	.00	.00	.00	.00	.00	.00
911000 Amortización de la deuda interna con instituciones de crédito	.00	.00	.00	.00	.00	.00	.00	.00	.00	.00	.00
911001 Amortización de la deuda interna	.00	.00	.00	.00	.00	.00	.00	.00	.00	.00	.00
1536 Impuesto sobre la Renta enajenación bienes inmuebles (ISR EBI) 2021	.00	629,292.78	629,292.78	191,812.86	337,480.11	191,812.86	.00	337,480.11	191,812.86	191,812.86	337,480.11
300000 SERVICIOS GENERALES	.00	127,824.53	127,824.53	127,824.53	.00	127,824.53	.00	.00	127,824.53	127,824.53	.00
310000 SERVICIOS BÁSICOS	.00	127,824.53	127,824.53	127,824.53	.00	127,824.53	.00	.00	127,824.53	127,824.53	.00
311000 Energía eléctrica	.00	127,824.53	127,824.53	127,824.53	.00	127,824.53	.00	.00	127,824.53	127,824.53	.00
311001 Servicio de Energía eléctrica	.00	127,824.53	127,824.53	127,824.53	.00	127,824.53	.00	.00	127,824.53	127,824.53	.00

REPORTE: COFIN00183

FECHA: 06/07/2022

PRESIDENCIA MUNICIPAL
OPERADO

TULANCINGO HORA: 10:45:39

PÁGINA: 22 DE 26



MUNICIPIO DE TULANCINGO DE BRAVO

Estado Analítico del Ejercicio de Presupuesto por Fuente de Financiamiento

PRESUPUESTO DE EGRESOS POR FUENTE, CAPITULO, CONCEPTO, GENERICO Y PARTIDA

DEL 01/01/2022 AL 30/06/2022



OBJETO DEL GASTO	APROBADO	AMPLIACIONES/REDUCCIONES	PRESUPUESTO VIGENTE	COMPROMETIDO	PRESUPUESTO DISPONIBLE PARA COMPROMETER	DEVENGADO	COMPROMETIDO NO DEVENGADO	PRESUPUESTO SIN DEVENGAR	EJERCIDO	PAGADO	SUBEJERCICIO
60000 BIENES MUEBLES, INMUEBLES E INTANGIBLES	.00	401,468.23	401,468.23	63,988.12	337,480.11	63,988.12	.00	337,480.11	63,988.12	63,988.12	337,480.11
61000 MOBILIARIO Y EQUIPO DE ADMINISTRACIÓN	.00	63,988.12	63,988.12	63,988.12	.00	63,988.12	.00	.00	63,988.12	63,988.12	.00
616000 Equipo de cómputo y de tecnologías de la información	.00	63,988.12	63,988.12	63,988.12	.00	63,988.12	.00	.00	63,988.12	63,988.12	.00
616004 Otros equipos y aparatos informáticos y de tecnología de la información	.00	63,988.12	63,988.12	63,988.12	.00	63,988.12	.00	.00	63,988.12	63,988.12	.00
640000 VEHICULOS Y EQUIPO DE TRANSPORTE	.00	337,480.11	337,480.11	.00	337,480.11	.00	.00	337,480.11	.00	.00	337,480.11
641000 Automóviles y Equipo Terrestre	.00	337,480.11	337,480.11	.00	337,480.11	.00	.00	337,480.11	.00	.00	337,480.11
641002 Camiones y Camionetas	.00	337,480.11	337,480.11	.00	337,480.11	.00	.00	337,480.11	.00	.00	337,480.11
1836 Impuesto sobre la Renta enajenación bienes inmuebles ISR EBR 2022	.00	208,420.11	208,420.11	.00	208,420.11	.00	.00	208,420.11	.00	.00	208,420.11
300000 SERVICIOS GENERALES	.00	.00	.00	.00	.00	.00	.00	.00	.00	.00	.00
310000 SERVICIOS BÁSICOS	.00	.00	.00	.00	.00	.00	.00	.00	.00	.00	.00
311000 Energía eléctrica	.00	.00	.00	.00	.00	.00	.00	.00	.00	.00	.00
311001 Servicio de Energía eléctrica	.00	.00	.00	.00	.00	.00	.00	.00	.00	.00	.00
400000 TRANSFERENCIAS, ASIGNACIONES, SUBSIDIOS Y OTRAS AYUDAS	.00	208,420.11	208,420.11	.00	208,420.11	.00	.00	208,420.11	.00	.00	208,420.11
410000 TRANSFERENCIAS INTERNAS Y ASIGNACIONES AL SECTOR PÚBLICO	.00	208,420.11	208,420.11	.00	208,420.11	.00	.00	208,420.11	.00	.00	208,420.11
415000 Transferencias Internas otorgadas a entidades paraestatales no empresariales y no financieras	.00	208,420.11	208,420.11	.00	208,420.11	.00	.00	208,420.11	.00	.00	208,420.11
418001 Transferencias Organismos Descentralizados	.00	208,420.11	208,420.11	.00	208,420.11	.00	.00	208,420.11	.00	.00	208,420.11
1832 Fondo de Estabilización de los Ingresos de las Entidades Federativas (FEIEFI) 2021	.00	860,183.70	860,183.70	343,308.84	506,874.86	343,308.84	.00	506,874.86	343,308.84	343,308.84	506,874.86
300000 SERVICIOS GENERALES	.00	343,308.84	343,308.84	343,308.84	.00	343,308.84	.00	.00	343,308.84	343,308.84	.00
310000 SERVICIOS BÁSICOS	.00	343,308.84	343,308.84	343,308.84	.00	343,308.84	.00	.00	343,308.84	343,308.84	.00
311000 Energía eléctrica	.00	343,308.84	343,308.84	343,308.84	.00	343,308.84	.00	.00	343,308.84	343,308.84	.00
311001 Servicio de Energía eléctrica	.00	343,308.84	343,308.84	343,308.84	.00	343,308.84	.00	.00	343,308.84	343,308.84	.00
600000 BIENES MUEBLES, INMUEBLES E INTANGIBLES	.00	606,874.86	606,874.86	.00	606,874.86	.00	.00	606,874.86	.00	.00	606,874.86
610000 MOBILIARIO Y EQUIPO DE ADMINISTRACIÓN	.00	409,220.32	409,220.32	.00	409,220.32	.00	.00	409,220.32	.00	.00	409,220.32
616000 Equipo de cómputo y de tecnologías de la información	.00	409,220.32	409,220.32	.00	409,220.32	.00	.00	409,220.32	.00	.00	409,220.32
616001 Equipos y aparatos de cómputo e informáticos de escritorio	.00	409,220.32	409,220.32	.00	409,220.32	.00	.00	409,220.32	.00	.00	409,220.32
620000 MOBILIARIO Y EQUIPO EDUCACIONAL Y RECREATIVO	.00	97,654.54	97,654.54	.00	97,654.54	.00	.00	97,654.54	.00	.00	97,654.54
621000 Equipos y aparatos audiovisuales	.00	97,654.54	97,654.54	.00	97,654.54	.00	.00	97,654.54	.00	.00	97,654.54
621001 Equipos y aparatos reproductores de audio, vídeo y sonido	.00	97,654.54	97,654.54	.00	97,654.54	.00	.00	97,654.54	.00	.00	97,654.54
640000 VEHICULOS Y EQUIPO DE TRANSPORTE	.00	.00	.00	.00	.00	.00	.00	.00	.00	.00	.00
641000 Automóviles y Equipo Terrestre	.00	.00	.00	.00	.00	.00	.00	.00	.00	.00	.00



MUNICIPIO DE TULANCINGO DE BRAVO

Estado Analítico del Ejercicio de Presupuesto por Fuente de Financiamiento

PRESUPUESTO DE EGRESOS POR FUENTE, CAPITULO, CONCEPTO, GENERICO Y PARTIDA

DEL 01/01/2022 AL 30/06/2022



OBJETO DEL GASTO	APROBADO	AMPLIACIONES/REDUCCIONES	PRESUPUESTO VIGENTE	COMPROMETIDO	PRESUPUESTO DISPONIBLE PARA COMPROMETER	DEVENGADO	COMPROMETIDO NO DEVENGADO	PRESUPUESTO SIN DEVENGAR	EJERCIDO	PAGADO	SUBEJERCICIO
541002 Camiones y Camionetas	.00	.00	.00	.00	.00	.00	.00	.00	.00	.00	.00
1632 Fondo de Estabilización de los Ingresos de las Entidades Federativas (FEIEF) 2022	.00	271,737.56	271,737.56	.00	271,737.56	.00	.00	271,737.56	.00	.00	271,737.56
100000 SERVICIOS PERSONALES	.00	271,737.56	271,737.56	.00	271,737.56	.00	.00	271,737.56	.00	.00	271,737.56
160000 Provisiones	.00	271,737.56	271,737.56	.00	271,737.56	.00	.00	271,737.56	.00	.00	271,737.56
161000 Provisiones de carácter laboral, económica y de seguridad social	.00	271,737.56	271,737.56	.00	271,737.56	.00	.00	271,737.56	.00	.00	271,737.56
161004 Provisiones salariales, económicas y de seguridad social.	.00	271,737.56	271,737.56	.00	271,737.56	.00	.00	271,737.56	.00	.00	271,737.56
2511 Fondo de Aportación para el Fortalecimiento de los Municipios (FORTAMUN) 2022	14,862,324.00	11,882,921.71	125,966,746.71	83,039,787.64	82,925,958.07	50,584,470.45	12,495,317.19	75,381,276.26	50,473,496.45	50,473,496.45	75,381,276.26
100000 SERVICIOS PERSONALES	80,801,414.00	10,869,774.00	69,931,640.00	26,729,326.00	43,202,314.00	26,729,326.00	.00	43,202,314.00	26,618,351.00	26,618,351.00	43,202,314.00
110000 REMUNERACIONES AL PERSONAL DE CARÁCTER PERMANENTE	64,409,472.00	9,993,335.00	54,416,137.00	24,685,879.00	29,730,258.00	24,685,879.00	.00	29,730,258.00	24,578,542.00	24,578,542.00	29,730,258.00
113000 Sueldos base al personal permanente	64,409,472.00	9,993,335.00	54,416,137.00	24,685,879.00	29,730,258.00	24,685,879.00	.00	29,730,258.00	24,578,542.00	24,578,542.00	29,730,258.00
113002 Sueldos base personal de Seguridad Pública (Traslato, Bomberos)	56,861,320.00	8,860,143.00	47,001,177.00	21,288,570.00	25,712,607.00	21,288,570.00	.00	25,712,607.00	21,190,104.00	21,190,104.00	25,712,607.00
113003 Sueldo base personal de Limpias	8,548,152.00	1,133,192.00	7,414,960.00	3,397,309.00	4,017,651.00	3,397,309.00	.00	4,017,651.00	3,388,438.00	3,388,438.00	4,017,651.00
130000 Remuneración Adicionales y Especiales	10,816,532.00	739,476.00	10,077,056.00	.00	10,077,056.00	.00	.00	10,077,056.00	.00	.00	10,077,056.00
132000 Primas de vacaciones, dominical y gratificación de fin de año	10,816,532.00	739,476.00	10,077,056.00	.00	10,077,056.00	.00	.00	10,077,056.00	.00	.00	10,077,056.00
132001 Prima vacacional	81,620.00	79,285.00	2,335.00	.00	2,335.00	.00	.00	2,335.00	.00	.00	2,335.00
132003 Aguinaldo personal de Seguridad Pública (Tto. Bomberos)	9,310,220.00	660,191.00	8,650,029.00	.00	8,650,029.00	.00	.00	8,650,029.00	.00	.00	8,650,029.00
132004 Aguinaldo personal Limpias	1,424,692.00	.00	1,424,692.00	.00	1,424,692.00	.00	.00	1,424,692.00	.00	.00	1,424,692.00
150000 OTRAS PRESTACIONES SOCIALES Y ECONÓMICAS	5,575,410.00	136,963.00	5,438,447.00	2,043,447.00	3,395,000.00	2,043,447.00	.00	3,395,000.00	2,039,809.00	2,039,809.00	3,395,000.00
153000 Prestaciones y haberes de retiro	3,706,122.00	150,510.00	3,556,612.00	1,343,928.00	2,211,684.00	1,343,928.00	.00	2,211,684.00	1,340,290.00	1,340,290.00	2,211,684.00
153001 Prestaciones y haberes de retiro (Jubilados)	3,706,122.00	150,510.00	3,556,612.00	1,343,928.00	2,211,684.00	1,343,928.00	.00	2,211,684.00	1,340,290.00	1,340,290.00	2,211,684.00
154000 Prestaciones contractuales	1,869,288.00	13,547.00	1,882,835.00	699,519.00	1,183,316.00	699,519.00	.00	1,183,316.00	699,519.00	699,519.00	1,183,316.00
154001 Quinquenios	346,720.00	218,247.00	563,967.00	167,919.00	396,048.00	167,919.00	.00	396,048.00	167,919.00	167,919.00	396,048.00
154002 Despensa	1,435,690.00	204,700.00	1,230,990.00	531,600.00	699,390.00	531,600.00	.00	699,390.00	531,600.00	531,600.00	699,390.00
154004 Otros Bonos o prestaciones	87,868.00	.00	87,868.00	.00	87,868.00	.00	.00	87,868.00	.00	.00	87,868.00
200000 MATERIALES Y SUMINISTROS	4,843,368.00	2,102,060.00	6,945,428.00	2,842,012.96	4,103,435.04	2,842,012.96	.00	4,103,435.04	2,842,012.96	2,842,012.96	4,103,435.04
260000 COMBUSTIBLES, LUBRICANTES Y ADITIVOS	4,843,368.00	2,102,060.00	6,945,428.00	2,842,012.96	4,103,435.04	2,842,012.96	.00	4,103,435.04	2,842,012.96	2,842,012.96	4,103,435.04
261000 Combustibles, lubricantes y aditivos	4,843,368.00	2,102,060.00	6,945,428.00	2,842,012.96	4,103,435.04	2,842,012.96	.00	4,103,435.04	2,842,012.96	2,842,012.96	4,103,435.04
291001 Combustibles	4,843,368.00	2,102,060.00	6,945,428.00	2,842,012.96	4,103,435.04	2,842,012.96	.00	4,103,435.04	2,842,012.96	2,842,012.96	4,103,435.04
300000 SERVICIOS GENERALES	28,438,042.00	883,912.00	29,321,954.00	11,933,863.58	15,929,209.13	11,933,863.58	.00	15,929,209.13	11,933,863.58	11,933,863.58	15,929,209.13

REPORTE: COFIN00183

FECHA: 06/07/2022



HORA: 10:45:39

PÁGINA: 24 DE 26



MUNICIPIO DE TULANCINGO DE BRAVO



Estado Analítico del Ejercicio de Presupuesto por Fuente de Financiamiento

PRESUPUESTO DE EGRESOS POR FUENTE, CAPITULO, CONCEPTO, GENERICO Y PARTIDA

DEL 01/01/2022 AL 30/06/2022



Table with 13 columns: OBJETO DEL GASTO, APROBADO, AMPLIACIONES/REDUCCIONES, PRESUPUESTO VIGENTE, COMPROMETIDO, PRESUPUESTO DISPONIBLE PARA COMPROMETER, DEVENGADO, COMPROMETIDO NO DEVENGADO, PRESUPUESTO SIN DEVENGAR, EJERCIDO, PAGADO, SUBEJERCICIO. Rows include categories like SERVICIOS BÁSICOS, ENERGÍA ELÉCTRICA, and OBRA PÚBLICA EN BIENES DE DOMINIO PÚBLICO.



REPORTE: COFIN00183

FECHA: 06/07/2022

HORA: 10:45:39

PÁGINA: 25 DE 26

OPERADO



MUNICIPIO DE TULANCINGO DE BRAVO

Estado Analitico del Ejercicio de Presupuesto por Fuente de Financiamiento

PRESUPUESTO DE EGRESOS POR FUENTE, CAPITULO, CONCEPTO, GENERICO Y PARTIDA

DEL 01/01/2022 AL 30/06/2022



OBJETO DEL GASTO	APROBADO	AMPLIACIONES/REDUCCIONES	PRESUPUESTO VIGENTE	COMPROMETIDO	PRESUPUESTO DISPONIBLE PARA COMPROMETER	DEVENGADO	COMPROMETIDO NO DEVENGADO	PRESUPUESTO SIN DEVENGAR	EJERCIDO	PAGADO	SUBEJERCICIO
212000 Materiales y útiles de impresión y reproducción	.00	6,000.00	6,000.00	.00	6,000.00	.00	.00	6,000.00	.00	.00	6,000.00
212001 Materiales y útiles de impresión, encuadernación y fotográfico	.00	6,000.00	6,000.00	.00	6,000.00	.00	.00	6,000.00	.00	.00	6,000.00
216000 Material de limpieza	.00	2,000.00	2,000.00	.00	2,000.00	.00	.00	2,000.00	.00	.00	2,000.00
216001 Material y enseres de limpieza	.00	2,000.00	2,000.00	.00	2,000.00	.00	.00	2,000.00	.00	.00	2,000.00
300000 SERVICIOS GENERALES	.00	154,000.00	154,000.00	.00	154,000.00	.00	.00	154,000.00	.00	.00	154,000.00
330000 SERVICIOS PROFESIONALES, CIENTÍFICOS, TÉCNICOS Y OTROS SERVICIOS	.00	154,000.00	154,000.00	.00	154,000.00	.00	.00	154,000.00	.00	.00	154,000.00
339000 Servicios profesionales, científicos y técnicos Integrales	.00	154,000.00	154,000.00	.00	154,000.00	.00	.00	154,000.00	.00	.00	154,000.00
339001 Otros servicios profesionales	.00	154,000.00	154,000.00	.00	154,000.00	.00	.00	154,000.00	.00	.00	154,000.00
500000 BENS MUEBLES, INMUEBLES E INTANGIBLES	.00	32,000.00	32,000.00	.00	32,000.00	.00	.00	32,000.00	.00	.00	32,000.00
510000 MOBILIARIO Y EQUIPO DE ADMINISTRACIÓN	.00	32,000.00	32,000.00	.00	32,000.00	.00	.00	32,000.00	.00	.00	32,000.00
516000 Equipo de cómputo y de tecnologías de la información	.00	32,000.00	32,000.00	.00	32,000.00	.00	.00	32,000.00	.00	.00	32,000.00
516001 Equipos y aparatos de cómputo e informática de escritorio	.00	32,000.00	32,000.00	.00	32,000.00	.00	.00	32,000.00	.00	.00	32,000.00
GRAN TOTAL	121,253,313.00	78,069,812.21	487,262,925.21	287,836,349.37	229,428,876.84	212,859,158.48	95,177,190.88	284,803,788.73	198,997,421.87	198,958,413.87	284,803,788.73



PRESIDENCIA MUNICIPAL OPERADO

